



น้ำมันดิบ

ราคาน้ำมันดิบดูไบ และ เวสต์เท็กซัส เฉลี่ยอยู่ที่ระดับ \$75.16 และ \$74.17/บาร์เรล ปรับตัวเพิ่มขึ้นจากสัปดาห์ที่แล้ว \$7.09 และ \$6.28/บาร์เรล ตามลำดับ

- สถานการณ์ความขัดแย้งระหว่างอิสราเอลและอิหร่านมีแนวโน้มทวีความรุนแรงขึ้น หลังอิหร่านยิงขีปนาวุธโจมตีพื้นที่พลเรือนหลายแห่ง รวมถึงโรงพยาบาลทางตอนใต้ของอิสราเอล ขณะเดียวกันอิสราเอลยังคงโจมตีเป้าหมายอาวุธนิวเคลียร์ของอิหร่านอย่างต่อเนื่อง ตอกย้ำสงครามที่อาจยืดเยื้อเนื่องจากยังคงไม่มีสัญญาณบ่งชี้ถึงแผนการถอนตัวจากทั้ง 2 ฝ่าย
- นักลงทุนประเมินความเป็นไปได้เกี่ยวกับความขัดแย้งระหว่างอิหร่านและอิสราเอลที่อาจส่งผลให้อุปทานน้ำมันในตะวันออกกลางหยุดชะงัก รวมถึงความเป็นไปได้ที่สหรัฐฯ จะเข้ามามีส่วนร่วมในความขัดแย้งนี้โดยตรง ซึ่งอาจส่งผลให้ความขัดแย้งขยายเป็นวงกว้าง และทำให้โครงสร้างพื้นฐานด้านพลังงานในตะวันออกกลางมีความเสี่ยงสูงขึ้นที่จะถูกโจมตี

น้ำมันสำเร็จรูปตลาดสิงคโปร์

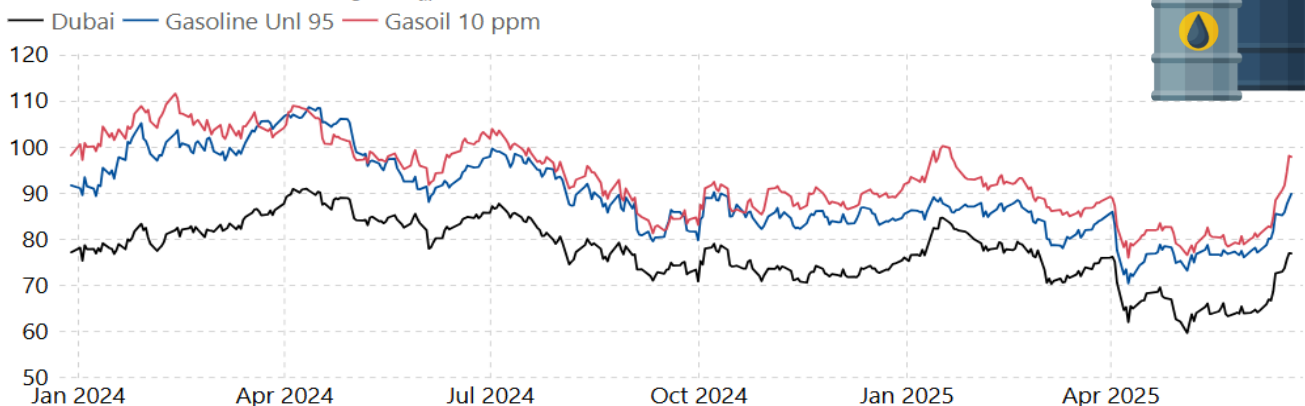
ราคาน้ำมันเบนซิน ออกเทน 95, 92 และ 91 (Non Oxy) เฉลี่ยอยู่ที่ระดับ \$87.39, \$85.44 และ \$86.44/บาร์เรล ปรับตัวเพิ่มขึ้นจากสัปดาห์ที่แล้ว \$6.19, \$6.27 และ \$6.17/บาร์เรล ตามลำดับ

- International Enterprise Singapore (IES) รายงานปริมาณสำรอง Light Distillates เชิงพาณิชย์ที่สิงคโปร์ สัปดาห์สิ้นสุดวันที่ 18 มิ.ย. 68 ลดลง 0.72 ล้านบาร์เรล มาอยู่ที่ 12.61 ล้านบาร์เรล
- Petroleum Association of Japan (PAJ) รายงานปริมาณสำรองเชิงพาณิชย์ที่ญี่ปุ่น สัปดาห์สิ้นสุดวันที่ 14 มิ.ย. 68 ลดลง 0.36 ล้านบาร์เรล มาอยู่ที่ 11.86 ล้านบาร์เรล
- ตัวเลขการนำเข้าน้ำมันดีเซลของอินโดนีเซียในช่วง ม.ค. - เม.ย. 68 ปรับเพิ่มขึ้น 8.34% เมื่อเทียบกับช่วงเวลาเดียวกันของปีก่อนหน้า สะท้อนอุปสงค์ในประเทศที่ปรับตัวดีขึ้น

ราคาน้ำมันดีเซล (10 PPM) เฉลี่ยอยู่ที่ระดับ \$94.54/บาร์เรล ปรับตัวเพิ่มขึ้นจากสัปดาห์ที่แล้ว \$10.42/บาร์เรล

- อุปทานในภูมิภาคยังคงตึงตัวต่อเนื่อง ประกอบกับความกังวลต่อความขัดแย้งในตะวันออกกลาง และเหตุการณ์ชนกันของเรือบรรทุกน้ำมันใกล้ช่องแคบฮอร์มุซ ท่ามกลางปริมาณน้ำมันคงคลังสิงคโปร์ที่ยังอยู่ในระดับสูง
- IES รายงานสิงคโปร์ส่งออกน้ำมันดีเซล สัปดาห์สิ้นสุดวันที่ 11 มิ.ย. 68 เพิ่มขึ้น 10.77% มาอยู่ที่ 2.92 ล้านบาร์เรล โดยส่งออกไปสู่มาเลเซียเพิ่มขึ้น 364% มาอยู่ที่ 805,000 บาร์เรล
- จีนรายงานปริมาณส่งออกน้ำมันดีเซล ในเดือน พ.ค. 68 ลดลง 52% มาอยู่ที่ 125,000 บาร์เรล/วัน และส่งออกในเดือน ม.ค. - พ.ค. 68 ลดลง 45% มาอยู่ที่ 122,000 บาร์เรล/วัน

ราคาน้ำมันตลาดโลก (เหรียญสหรัฐต่อบาร์เรล)



แนวโน้มราคาน้ำมัน

ราคาน้ำมันดิบมีแนวโน้มปรับตัวเพิ่มขึ้น จากสถานการณ์ความตึงเครียดทางภูมิรัฐศาสตร์ในตะวันออกกลางที่ยังคงยืดเยื้อจากการตอบโต้กันระหว่างอิสราเอลและอิหร่าน ขณะเดียวกัน สถานการณ์คว่ำบาตรรัสเซียทวีความเข้มข้นขึ้นเช่นกันหลังสหราชอาณาจักรประกาศคว่ำบาตรเรือบรรทุกน้ำมันในกองเรือเงาที่มีความเชื่อมโยงกับบริษัทน้ำมันแห่งชาติรัสเซีย อย่างไรก็ตาม ประธานาธิบดีรัสเซียเผยว่าพร้อมจะกลับเข้าสู่การเจรจากับยูเครน หลังวันที่ 22 มิ.ย. แต่หากไม่สามารถบรรลุข้อตกลงได้ รัสเซียจะเดินหน้าปฏิบัติการทางทหารต่อไป อีกทั้ง ธนาคารกลางสหรัฐฯ (Fed) มีมติคงอัตราดอกเบี้ยที่ 4.25 - 4.50% ต่อเนื่องเป็นครั้งที่ 4 และส่งสัญญาณอาจปรับลดดอกเบี้ย 2 ครั้งในปีนี้ ท่ามกลางแรงกดดันจากมาตรการภาษีนำเข้าของสหรัฐฯ ซึ่งอาจเร่งเงินเฟ้อและกระทบต่อความต้องการใช้น้ำมันทั่วโลก

สถานการณ์ราคาน้ำมันเชื้อเพลิง ในประเทศไทย




16 – 22 มิ.ย. 68

ราคาขายปลีกน้ำมัน

(23 มิ.ย. 68)

(บาทต่อลิตร)

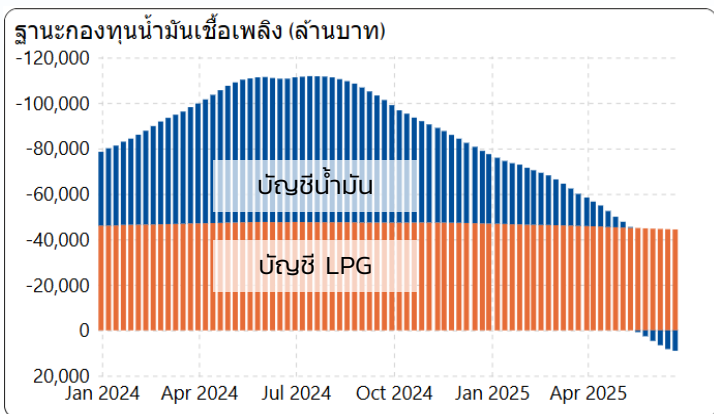
- ❑ ค่าเงินบาทของไทยอ่อนค่าลงจากสัปดาห์ที่แล้ว 0.03 บาท/\$ อยู่ที่ระดับเฉลี่ย 32.79 บาท/\$
- ❑ ต้นทุนน้ำมันเบนซินและน้ำมันดีเซลเพิ่มขึ้น 1.29 และ 2.17 บาท/ลิตร
- ❑ กองทุนน้ำมันกลุ่มดีเซล ปรับลดการจัดเก็บ 2.75 บาท/ลิตร
- ❑ ค่าการตลาดเฉลี่ยถ่วงน้ำหนักของน้ำมันกลุ่มเบนซินและน้ำมันดีเซลอยู่ที่ระดับ 1.85 บาท/ลิตร

			
เบนซิน 95	41.54 0.30	- -	49.51 -
แก๊สโซฮอล์ 95 E10	33.25 0.30	33.75 0.30	33.25 0.30
แก๊สโซฮอล์ 95 E20	31.04 0.30	31.54 -	31.04 0.30
แก๊สโซฮอล์ 95 E85	29.39 0.30	- -	- -
แก๊สโซฮอล์ 91	32.88 0.30	33.38 0.30	32.88 0.30
ดีเซล B7	31.94 -	31.94 -	31.94 -
ดีเซล พรีเมียม	43.94 -	49.84 -	46.14 -

กองทุนน้ำมันเชื้อเพลิง

ณ วันที่ 22 มิ.ย. 68 กองทุนฯ มีสินทรัพย์รวม 52,394 ล้านบาท หนี้สินกองทุนฯ 87,802 ล้านบาท

- ❑ ฐานะกองทุนฯ สุทธิ -35,408 ล้านบาท แยกเป็น
 - บัญชีน้ำมัน 8,995 ล้านบาท
 - บัญชี LPG -44,403 ล้านบาท



ราคาขายปลีกในอาเซียน

(23 มิ.ย. 68)

เบนซิน

(บาทต่อลิตร) (23-Jun-25)

SINGAPORE	73.61
MYANMAR	47.57
LAOS	44.94
CAMBODIA	37.34
THAILAND	33.25
PHILIPPINES	31.79
VIETNAM	26.80
INDONESIA	25.87
MALAYSIA	15.80
BRUNEI	13.55

ไทยอ้างอิงน้ำมันแก๊สโซฮอล์ 95E10

ดีเซล

(บาทต่อลิตร) (23-Jun-25)

SINGAPORE	67.48
MYANMAR	39.25
THAILAND	31.94
CAMBODIA	31.19
LAOS	28.91
PHILIPPINES	28.06
INDONESIA	26.69
VIETNAM	24.50
MALAYSIA	21.66
BRUNEI	7.93