



สำนักงานนโยบาย
และแผนพลังงาน
กระทรวงพลังงาน

ราคาขายปลีกน้ำมันต่างประเทศ

เดือนกรกฎาคม 2568

จัดทำโดย
ศูนย์เทคโนโลยีสารสนเทศและการสื่อสาร
สำนักงานนโยบายและแผนพลังงาน

■ สถานการณ์โลกที่ส่งผลกระทบต่อราคาน้ำมันในเดือนกรกฎาคม 2568 เปรียบเทียบกับเดือนมิถุนายน 2568

เดือนกรกฎาคม 2568 ราคาน้ำมันดิบมีแนวโน้มปรับตัวเพิ่มขึ้นเล็กน้อยเมื่อเทียบกับเดือนก่อนหน้า โดยมีสาเหตุมาจากปัจจัยต่าง ๆ ดังนี้ (+) ราคาน้ำมันดิบปรับตัวเพิ่มขึ้นหลังตลาดยังคงกังวลต่อเหตุการณ์ความไม่สงบในตะวันออกกลาง โดยยังคงเกิดเหตุการณ์โดรนโจมตีแหล่งผลิตน้ำมันในเขตเคอร์ดิสถานของอิรักอย่างต่อเนื่อง ส่งผลให้การผลิตน้ำมันลดลงมากกว่าครึ่งหนึ่งของกำลังการผลิตปกติของภูมิภาคที่ระดับ 280,000 บาร์เรลต่อวัน สร้างความกังวลต่อเสถียรภาพของอุปทานน้ำมันในตลาดโลก (+) สำนักงานพลังงานระหว่างประเทศ (IEA) ระบุว่าตลาดน้ำมันดิบโลกอาจตึงตัวมากกว่าที่คาด จากการที่โรงกลั่นเพิ่มกำลังการผลิตเพื่อตอบสนองความต้องการที่สูงขึ้นในช่วงฤดูร้อนทั้งในภาคการเดินทางและการผลิตไฟฟ้า (+) รัสเซียประกาศจะลดขายปริมาณการผลิตส่วนเกินจากโควตาภายในช่วงเดือนสิงหาคม - กันยายน 2568 อย่างไรก็ตาม OPEC+ ยังคงมีแผนทยอยปรับเพิ่มกำลังการผลิตในระยะต่อไป ตามกรอบที่ประกาศไว้ก่อนหน้านี้ อีกทั้ง (+) ผลิตภัณฑ์มวลรวมภายในประเทศ (GDP) ของสหรัฐอเมริกา ในไตรมาสที่ 2 ของปี 2568 ขยายตัวร้อยละ 3.0 สูงกว่าที่นักวิเคราะห์คาดการณ์ไว้ที่ร้อยละ 2.3 หลังได้รับแรงหนุนจากดุลการค้า และการใช้จ่ายของผู้บริโภคที่ฟื้นตัว (-) อย่างไรก็ตาม ตลาดยังคงจับตาการประกาศอัตราภาษีใหม่ของสหรัฐฯ ซึ่งอาจส่งผลกระทบต่อทิศทางการค้าระหว่างประเทศ โดยเฉพาะมาตรการการเพิ่มภาษีต่อผู้นำเข้าน้ำมันจากรัสเซีย ซึ่งจะส่งผลกระทบต่อส่งออกน้ำมันของรัสเซียไปยังอินเดียและจีน (-) ตลาดยังเฝ้าระวังการเคลื่อนไหวของประธานาธิบดีสหรัฐฯ โดนัลด์ ทรัมป์ ที่อาจมีแนวโน้มปลดประธานธนาคารกลางสหรัฐฯ ส่งผลให้อัตราดอกเบี้ยระยะสั้นของสหรัฐฯ ปรับตัวสูงขึ้น โดยมีการคาดการณ์ว่าสหรัฐฯ อาจมีแนวโน้มลดอัตราดอกเบี้ยในเดือนกันยายน และธันวาคม 2568 เพื่อกระตุ้นกิจกรรมทางเศรษฐกิจให้ดีขึ้น

- ราคายาปลีกน้ำมันเบนซินในอาเซียน ส่วนใหญ่ปรับตัวลดลง ยกเว้นประเทศอินโดนีเซีย มีราคาปรับตัวเพิ่มขึ้น ทั้งนี้ ประเทศไทยมีราคายาปลีกน้ำมันแก๊สโซฮอล์ 95E10 ลดลงจากเดือนก่อนหน้า อยู่ที่ 32.45 บาท/ลิตร

- ราคายาปลีกน้ำมันดีเซลในอาเซียน ส่วนใหญ่ปรับตัวลดลงในเกือบทุกประเทศ ยกเว้นประเทศไทย อินโดนีเซีย และมาเลเซียที่ราคาปรับตัวเพิ่มขึ้น ทั้งนี้ ประเทศไทย มีราคายาปลีกน้ำมันดีเซลหมุนเร็วธรรมดา คงที่เท่ากับเดือนก่อนหน้า อยู่ที่ 31.94 บาท/ลิตร

■ ปัจจัยที่อาจส่งผลกระทบต่อราคาที่น่าจับตามอง

- ตลาดจับตามผลกระทบมาตรการภาษีนำเข้าของสหรัฐฯ ที่ใกล้ครบกำหนดเส้นตายในวันที่ 1 สิงหาคม 2568 ที่อาจกดดันเศรษฐกิจทั่วโลกและกดดันความต้องการใช้น้ำมัน โดยล่าสุดการเจรจาระหว่างสหรัฐฯ และสหภาพยุโรปบรรลุข้อตกลงทางการค้าและสหรัฐฯ ลดกำแพงภาษีสินค้าจากยุโรปจากเดิมที่ร้อยละ 30 เหลือร้อยละ 15 นอกจากนี้ ข้อตกลงดังกล่าวยังรวมถึงการจัดซื้อพลังงานจากสหรัฐฯ มูลค่า 7.5 แสนล้านดอลลาร์ และการเพิ่มการลงทุนในสหรัฐฯ อีก 6 แสนล้านดอลลาร์ในอนาคต

- สถานการณ์ความไม่สงบในยุโรปตะวันออกยังคงมีอย่างต่อเนื่อง โดยล่าสุดประธานาธิบดีรัสเซีย นาย Vladimir Putin ไม่ตอบรับข้อเรียกร้องให้หยุดยิงจากสหรัฐฯ และยังคงเดินหน้าโจมตียูเครนอย่างต่อเนื่อง ขณะที่ประธานาธิบดีสหรัฐฯ นายโดนัลด์ ทรัมป์ ระบุว่า จะตั้งกำแพงภาษีนำเข้าต่อประเทศที่ซื้อสินค้าจากรัสเซีย 100% หากรัสเซียไม่สามารถบรรลุข้อตกลงภายใน 50 วัน หรือภายในวันที่ 2 กันยายน 2568

- หมายเหตุ: 1. (+) หมายถึง ปัจจัยบวกต่อราคาน้ำมัน
2. (-) หมายถึง ปัจจัยลบต่อราคาน้ำมัน
3. เปรียบเทียบในหน่วยบาทต่อลิตร

▪ ราคาขายปลีกน้ำมันเบนซินและดีเซลของประเทศไทยและต่างประเทศ ณ วันที่ 28 กรกฎาคม 2568

ราคาขายปลีกน้ำมันสำเร็จรูปในแต่ละประเทศจะแตกต่างกัน ขึ้นอยู่กับโครงสร้าง มาตรการด้านภาษี และนโยบายการชดเชยราคาน้ำมันของประเทศนั้น โดยราคาน้ำมัน ณ โรงกลั่นของประเทศไทย จะอ้างอิงราคาจากราคากลางน้ำมันสำเร็จรูปตลาดภูมิภาคเอเชีย (ตลาดจอร์สิงคโปร์ - Mean of Platts: MOP Singapore)

ราคาขายปลีกน้ำมันในอาเซียน (ณ 28 กรกฎาคม 2568)

เบนซิน			ดีเซล		
		บาทต่อลิตร			บาทต่อลิตร
	สิงคโปร์	72.76 ▼		สิงคโปร์	66.70 ▼
	เมียนมา	46.05 ▼		เมียนมา	41.73 ▼
	ลาว	41.55 ▼		ฟิลิปปินส์	33.00 ▼
	กัมพูชา	36.28 ▼		ไทย	31.94 ●
	ฟิลิปปินส์	34.58 ▼		กัมพูชา	30.64 ▼
	ไทย	32.45 ▼		ลาว	29.62 ▲
	อินโดนีเซีย	26.43 ▲		อินโดนีเซีย	27.43 ▲
	เวียดนาม	24.35 ▼		เวียดนาม	23.88 ▼
	มาเลเซีย	15.71 ▼		มาเลเซีย	22.30 ▲
	บรูไน	13.39 ▼		บรูไน	7.83 ▼

◆ แต่ละประเทศมีมาตรการทางภาษี และระบบการเก็บเงินเข้ากองทุนหรือลดต้นทุนราคาพลังงานที่แตกต่างกัน และเพื่อนบ้านบางประเทศยังลดต้นทุนราคาอยู่
◆ อัตราแลกเปลี่ยนสกุลเงินตราต่างประเทศจะส่งผลกระทบต่อจำนวนราคาขายปลีกน้ำมันในหน่วยบาทต่อลิตร

หมายเหตุ : 1. ราคาน้ำมัน วันที่ 28 กรกฎาคม 2568 และอัตราแลกเปลี่ยน ณ วันที่ 25 กรกฎาคม 2568
2. ประเทศไทย เป็นราคาน้ำมันแก๊สโซล 95E10 และน้ำมันดีเซลหมุนเร็วธรรมดา

▲ สูงกว่าเดือนก่อน ▼ ต่ำกว่าเดือนก่อน ● คงที่

ราคาขายปลีกน้ำมันเชื้อเพลิงนานาชาติประเทศ

เบนซิน			ดีเซล		
		บาทต่อลิตร			บาทต่อลิตร
	สิงคโปร์	72.76		สิงคโปร์	66.70
	อังกฤษ	58.40		อังกฤษ	61.82
	เมียนมา	46.05		เมียนมา	41.73
	ลาว	41.55		บราซิล	34.56
	แอฟริกาใต้	38.53		แอฟริกาใต้	34.01
	กัมพูชา	36.28		ไทย	31.94
	บราซิล	36.17		กัมพูชา	30.64
	ไทย	32.45		ลาว	29.62
	อินโดนีเซีย	26.43		อินโดนีเซีย	27.43
	เวียดนาม	24.35		เวียดนาม	23.88

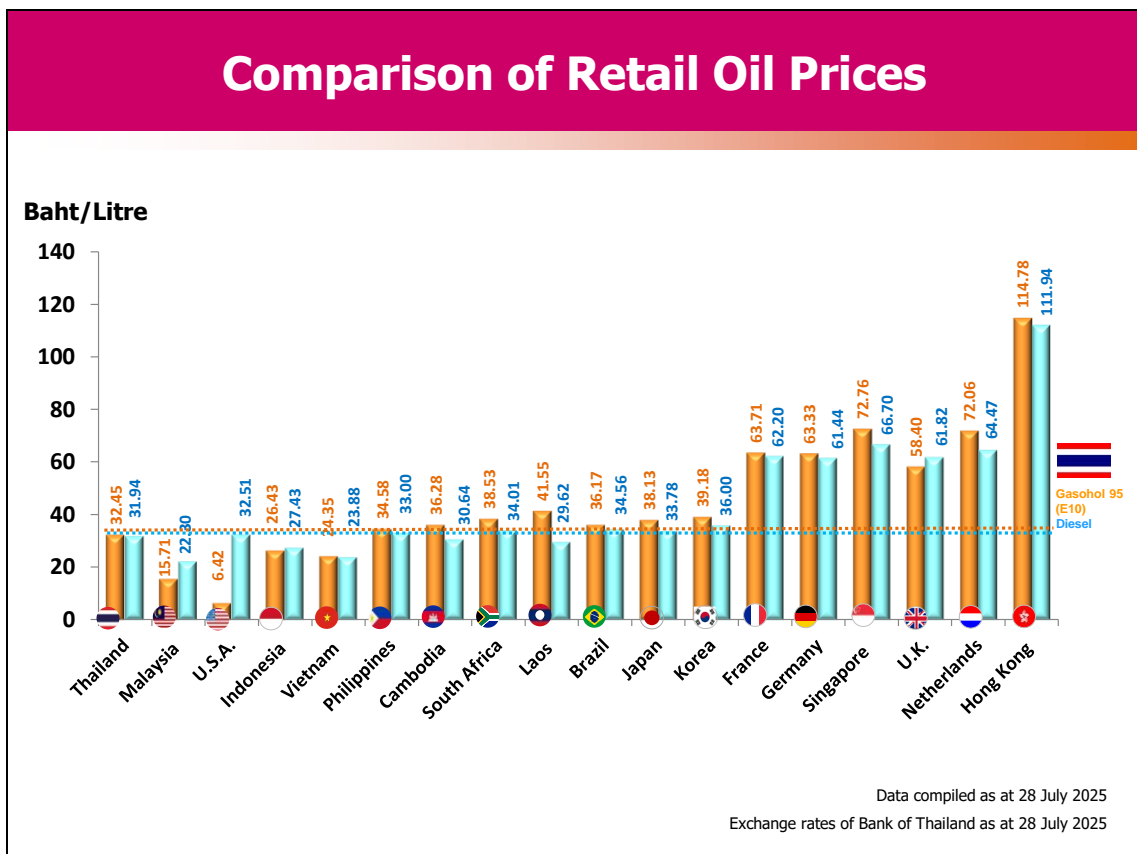
◆ แต่ละประเทศมีโครงสร้างราคาพลังงาน มาตรการภาษี และการลดต้นทุนราคาที่แตกต่างกัน ซึ่งหลายประเทศกำลังพัฒนา รัฐยังให้การอุดหนุนราคาอยู่ ทำให้ราคาต่ำกว่าประเทศอื่น

หมายเหตุ : 1. ราคาน้ำมันวันที่ 28 กรกฎาคม 2568 และอัตราแลกเปลี่ยน ณ วันที่ 25 กรกฎาคม 2568
2. ประเทศไทย เป็นราคาน้ำมันแก๊สโซล 95E10 และน้ำมันดีเซลหมุนเร็วธรรมดา

ประเทศ (หน่วย)	ราคาขายปลีกน้ำมันเบนซินและดีเซลในกลุ่มประเทศอาเซียน					
	น้ำมันเบนซินพิเศษ			น้ำมันดีเซล		
	กรกฎาคม 2568 National Currency (บาท/ลิตร)	มิถุนายน 2568	ปริมาณ การเปลี่ยนแปลง	กรกฎาคม 2568 National Currency (บาท/ลิตร)	มิถุนายน 2568	ปริมาณ การเปลี่ยนแปลง
ประเทศไทย (บาท/ลิตร)	32.45	33.15	▼ -0.70	31.94	31.94	● 0.00
ประเทศกัมพูชา (เรียล/ลิตร)	4,500.00 (36.28)	4,550.00	▼ -50.00	3,800.00 (30.64)	3,800.00	● 0.00
ประเทศบรูไน (ดอลลาร์บรูไน/ลิตร)	0.53 (13.39)	0.53	● 0.00	0.31 (7.83)	0.31	● 0.00
ประเทศฟิลิปปินส์ (เปโซ/ลิตร)	61.10 (34.58)	63.91	▼ -2.81	58.30 (33.00)	58.35	▼ -0.05
ประเทศมาเลเซีย (ริงกิต/ลิตร)	2.05 (15.71)	2.05	● 0.00	2.91 (22.30)	2.88	▲ 0.03
ประเทศเมียนมา (จัต/ลิตร)	2,990.00 (46.05)	3,210.00	▼ -220.00	2,710.00 (41.73)	2,730.00	▼ -20.00
ประเทศเวียดนาม (ดอง/ลิตร)	19,700.00 (24.35)	21,500.00	▼ -1,800.00	19,320.00 (23.88)	19,960.00	▼ -640.00
ประเทศลาว (กีบ/ลิตร)	27,720.00 (41.55)	29,690.00	▼ -1,970.00	19,760.00 (29.62)	19,390.00	▲ 370.00
ประเทศสิงคโปร์ (ดอลลาร์สิงคโปร์/ลิตร)	2.88 (72.76)	2.88	● 0.00	2.64 (66.70)	2.64	● 0.00
ประเทศอินโดนีเซีย (รูเปียห์/ลิตร)	13,300.00 (26.43)	12,840.00	▲ 460.00	13,800.00 (27.43)	13,250.00	▲ 550.00

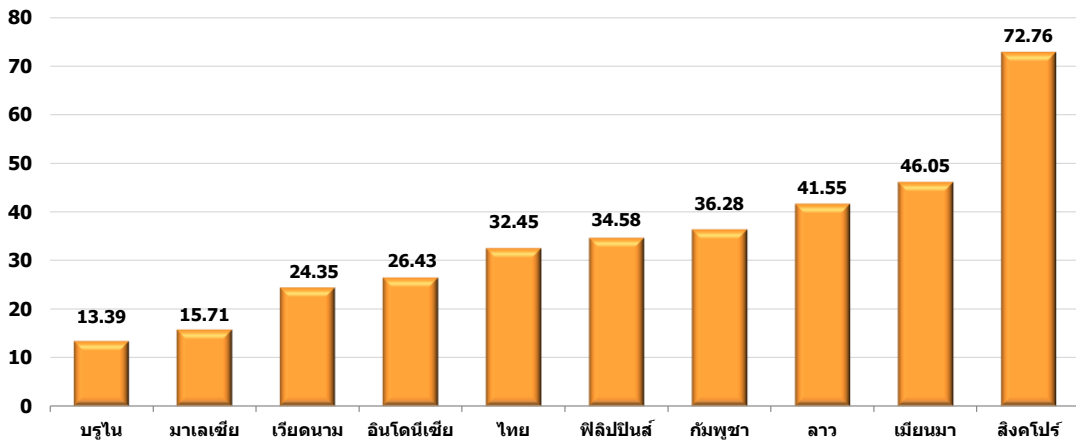
หมายเหตุ : ● คงที่ ▼ ต่ำกว่าเดือนก่อน ▲ สูงกว่าเดือนก่อน

■ เปรียบเทียบราคาขายปลีกน้ำมันเบนซินและดีเซล



เปรียบเทียบราคาขายปลีกเบนซิน

บาท/ลิตร

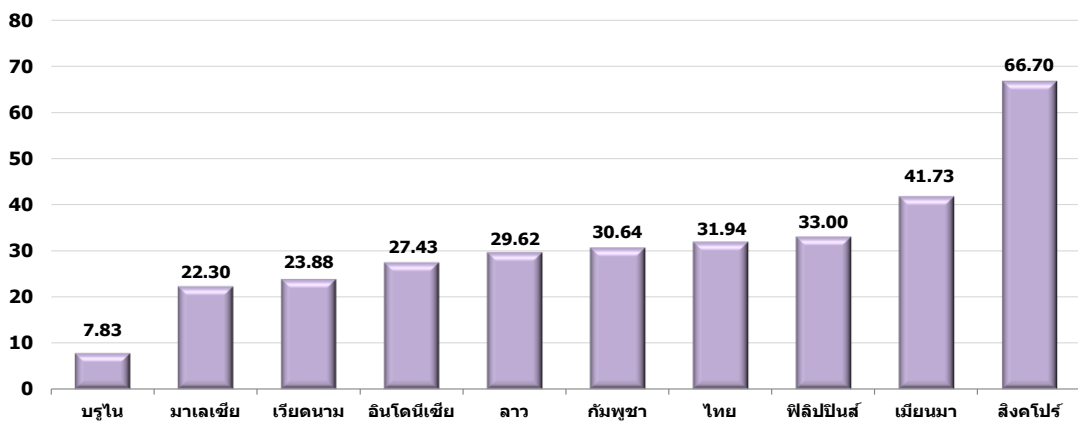


สิงคโปร์ มีระดับราคาขายปลีกเบนซินสูงสุดเป็นอันดับ 1 ในกลุ่มอาเซียน อยู่ที่ 72.76 บาทต่อลิตร ขณะที่ราคาขายปลีกน้ำมันเบนซินของไทย สูงเป็นอันดับ 6 ในกลุ่มอาเซียน อยู่ที่ 32.45 บาทต่อลิตร

หมายเหตุ : เบนซิน รวบรวมข้อมูล ณ วันที่ 28 กรกฎาคม 2568
อัตราแลกเปลี่ยนธนาคารแห่งประเทศไทย ณ วันที่ 25 กรกฎาคม 2568

เปรียบเทียบราคาขายปลีกดีเซล

บาท/ลิตร



สิงคโปร์ มีระดับราคาขายปลีกดีเซลสูงสุดเป็นอันดับ 1 ในกลุ่มอาเซียน อยู่ที่ 66.70 บาทต่อลิตร ขณะที่ราคาขายปลีกน้ำมันดีเซลของไทย สูงเป็นอันดับ 4 ในกลุ่มอาเซียน อยู่ที่ 31.94 บาทต่อลิตร

หมายเหตุ : ดีเซล รวบรวมข้อมูล ณ วันที่ 28 กรกฎาคม 2568
อัตราแลกเปลี่ยนธนาคารแห่งประเทศไทย ณ วันที่ 25 กรกฎาคม 2568

- แนวโน้มราคาขายปลีกน้ำมันเบนซินและดีเซลของประเทศไทยและต่างประเทศ

