



น้ำมันดิบ

ราคาน้ำมันดิบดูไบ และ เวสต์เท็กซัส เฉลี่ยอยู่ที่ระดับ \$60.25 และ \$56.17/บาร์เรล ปรับตัวลดลงจากสัปดาห์ก่อนหน้า \$2.26 และ \$1.96/บาร์เรล ตามลำดับ

- ❑ ตลาดกังวลอุปทานน้ำมันดิบล้นตลาด แม้จะมีคำสั่งปิดกั้นการขนส่งน้ำมันดิบจากเวเนซุเอลาซึ่งช่วยหนุนราคาน้ำมันในระยะสั้น แต่ไม่เพียงพอที่จะทำให้ตลาดตึงตัวเนื่องจากความต้องการใช้น้ำมันทั่วโลกยังคงอ่อนแอ ขณะเดียวกันกลุ่มโอเปกพลัสยังคงรักษาระดับการผลิตเดิมในไตรมาสแรกปี 69 ซึ่งเพิ่มแรงกดดันต่อภาวะอุปทานล้นตลาด
- ❑ ข้อมูลเศรษฐกิจที่อ่อนแอของจีน ซึ่งเป็นประเทศบริโภคน้ำมันรายใหญ่ของโลก รวมถึงการลงทุนในสินทรัพย์ถาวรของจีนช่วงเดือน ม.ค.-พ.ย. 68 ลดลง 2.6% เมื่อเทียบกับช่วงเวลาเดียวกันของปีที่แล้ว ซึ่งเป็นการปรับตัวรุนแรงที่สุดนับตั้งแต่เกิดการแพร่ระบาดของโควิด-19
- ❑ ความคืบหน้าในการเจรจาสันติภาพเพื่อยุติสงครามระหว่าง รัสเซีย-ยูเครน เป็นปัจจัยหลักที่กดราคา เนื่องจากตลาดคาดว่าหากสงครามจบลงการคว่ำบาตรพลังงานรัสเซียจะถูกผ่อนปรน ทำให้น้ำมันดิบรัสเซียกลับเข้าสู่ระบบปกติมากขึ้นส่งผลให้ราคาลดระดับลงอย่างรวดเร็ว

น้ำมันสำเร็จรูปตลาดสิงคโปร์

ราคาน้ำมันเบนซิน

ออกเทน 95, 92 และ 91 (Non Oxy)

เฉลี่ยอยู่ที่ระดับ \$75.39, \$74.73 และ \$74.86/บาร์เรล ปรับตัวลดลงจากสัปดาห์ก่อนหน้า \$4.28, \$3.24 และ \$4.85/บาร์เรล ตามลำดับ

- ❑ International Enterprise Singapore (IES) รายงานปริมาณสำรอง Light Distillates เชิงพาณิชย์ที่สิงคโปร์ สัปดาห์สิ้นสุด วันที่ 17 ส.ค. 68 เพิ่มขึ้น 0.07 ล้านบาร์เรล มาอยู่ที่ 15.06 ล้านบาร์เรล
- ❑ Insights Global รายงานปริมาณสำรองน้ำมันเบนซินเชิงพาณิชย์ที่ Amsterdam-Rotterdam-Antwerp (ARA) ในยุโรป สัปดาห์สิ้นสุด วันที่ 18 ส.ค. 68 เพิ่มขึ้น 0.95 ล้านบาร์เรล มาอยู่ที่ 10.34 ล้านบาร์เรล
- ❑ ส่วนต่างระหว่างราคาน้ำมันเบนซินกับราคาน้ำมันดิบดูไบในตลาดสิงคโปร์ ลดลง \$0.76/บาร์เรล จากวันก่อนหน้า มาอยู่ที่ \$13.55/บาร์เรล ลดลงต่อเนื่อง จากอุปสงค์มีแนวโน้มลดลงตามปัจจัยด้านฤดูกาล

ราคาน้ำมันดีเซล

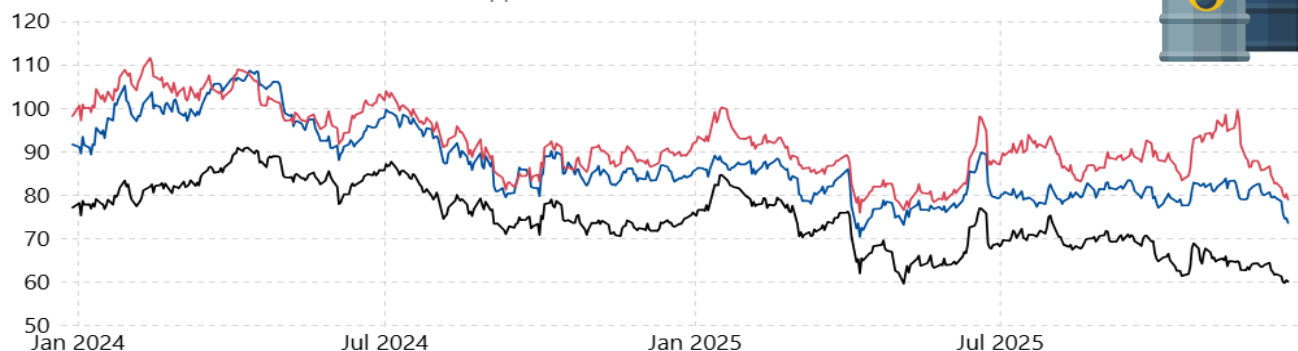
(10 PPM) เฉลี่ยอยู่ที่ระดับ \$80.04/

บาร์เรล ปรับตัวลดลงจากสัปดาห์ก่อนหน้า \$3.99/บาร์เรล

- ❑ IES รายงานปริมาณสำรอง Middle Distillates เชิงพาณิชย์ที่สิงคโปร์ สัปดาห์สิ้นสุด วันที่ 17 ส.ค. 68 เพิ่มขึ้น 0.07 ล้านบาร์เรล มาอยู่ที่ 8.43 ล้านบาร์เรล
- ❑ ส่วนต่างระหว่างราคาน้ำมันดีเซลกับราคาน้ำมันดิบดูไบ ในตลาดสิงคโปร์ลดลง \$0.70/บาร์เรล จากวันก่อนหน้า มาอยู่ที่ \$20.35/บาร์เรล จาก Arbitrage น้ำมันดีเซลจากเอเชียสู่ยุโรปปิด ขณะที่ปริมาณสำรองน้ำมันดีเซลของยุโรปยังอยู่ในระดับสูง สำนักงานสถิติมาเลเซียรายงานปริมาณการผลิตน้ำมันดีเซล ในเดือน ม.ค. - ต.ค. 68 เพิ่มขึ้น 18.41% มาอยู่ที่ 15.95 ล้านตัน (3.83 ล้านบาร์เรล/วัน) ขณะที่น้ำมันเครื่องบิน เพิ่มขึ้น 18.82% มาอยู่ที่ 3.61 ล้านตัน (951,000 บาร์เรล/วัน)

ราคาน้ำมันตลาดโลก (เหรียญสหรัฐต่อบาร์เรล)

— Dubai — Gasoline Unl 95 — Gasoil 10 ppm



แนวโน้มราคาน้ำมัน

ราคาน้ำมันดิบยังคงผันผวน จากตลาดกังวลภาวะอุปทานล้นตลาด หลังผู้ผลิตนอกกลุ่มโอเปกพลัส เช่น สหรัฐฯ ยังคงเพิ่มกำลังการผลิต ประกอบการเติบโตของเศรษฐกิจโลกที่ชะลอตัวโดยเฉพาะในประเทศหลักอย่างจีน ซึ่งจะส่งผลกระทบต่อความต้องการใช้น้ำมัน อย่างไรก็ตาม ความเสี่ยงด้านภูมิรัฐศาสตร์จากความขัดแย้งระหว่างรัสเซีย-ยูเครน ยังคงเป็นตัวแปรสำคัญ หลังยูเครนยังคงเดินหน้าโจมตีโครงสร้างพื้นฐานทางพลังงานและเรือขนส่งน้ำมันของรัสเซีย รวมทั้งสถานการณ์ความตึงเครียดระหว่างสหรัฐฯ และเวเนซุเอลาที่ทวีความรุนแรง หลังผู้นำสหรัฐฯ ออกคำสั่งปิดล้อมเรือบรรทุกน้ำมันที่เข้าและออกจากเวเนซุเอลาและถูกคว่ำบาตรทั้งหมด ส่งผลกระทบต่อความเชื่อมั่นในการขนส่งพลังงานโลก

สถานการณ์ราคาน้ำมันเชื้อเพลิง ในประเทศ

15 - 21 ส.ค. 68

ราคาขายปลีกน้ำมัน

(22 ส.ค. 68)

(บาทต่อลิตร)

- ❑ ค่าเงินบาทของไทยแข็งค่าขึ้นจากสัปดาห์ก่อนหน้า 0.31 บาท/\$ อยู่ที่ระดับเฉลี่ย 31.64 บาท/\$
- ❑ ต้นทุนน้ำมันเบนซินและน้ำมันดีเซลลดลง 1.01 และ 0.96 บาท/ลิตร
- ❑ กองทุนน้ำมันกลุ่มดีเซล ปรับเพิ่มการจัดเก็บ 0.50 บาท/ลิตร อยู่ที่ 2.30 บาท/ลิตร
- ❑ ค่าการตลาดเฉลี่ยถ่วงน้ำหนักของน้ำมันกลุ่มเบนซินและน้ำมันดีเซล อยู่ที่ระดับ 2.74 บาท/ลิตร



เบนซิน 95	40.14	-	-	49.51	-	
แก๊สโซฮอล์ 95 E10	31.85	-	32.35	31.85	-	
แก๊สโซฮอล์ 95 E20	29.64	-	29.94	29.64	-	
แก๊สโซฮอล์ 95 E85	27.59	-	-	-	-	
แก๊สโซฮอล์ 91	31.48	-	31.78	-0.20	31.48	-
ดีเซล B7	30.94	-	30.94	-	30.94	-
ดีเซล พรีเมียม	43.44	-	49.84	-	45.64	-



40.14	-	-	49.51	-	
31.85	-	32.35	31.85	-	
29.64	-	29.94	29.64	-	
27.59	-	-	-	-	
31.48	-	31.78	-0.20	31.48	-
30.94	-	30.94	-	30.94	-
43.44	-	49.84	-	45.64	-



-	-	-	-	-
32.35	-	31.85	-	-
29.94	-	29.64	-	-
-	-	-	-	-
31.78	-0.20	31.48	-	-
30.94	-	30.94	-	-
49.84	-	45.64	-	-




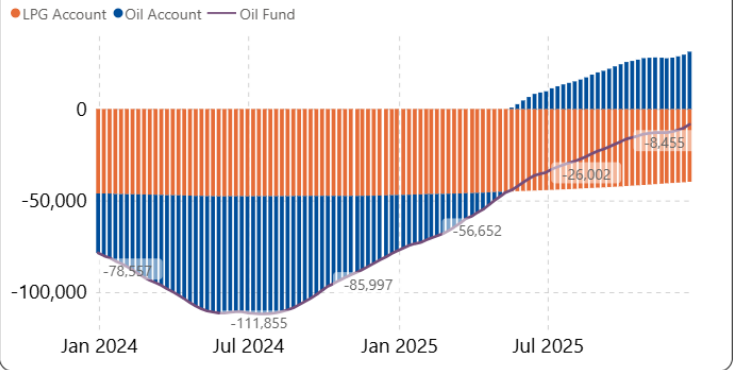
49.51	-	-	-	-
31.85	-	-	-	-
29.64	-	-	-	-
-	-	-	-	-
31.48	-	-	-	-
30.94	-	-	-	-
45.64	-	-	-	-

กองทุนน้ำมันเชื้อเพลิง

ณ วันที่ 27 ส.ค. 68 กองทุนฯ มีสินทรัพย์รวม 57,120 ล้านบาท หักสินกองทุนฯ 65,575 ล้านบาท

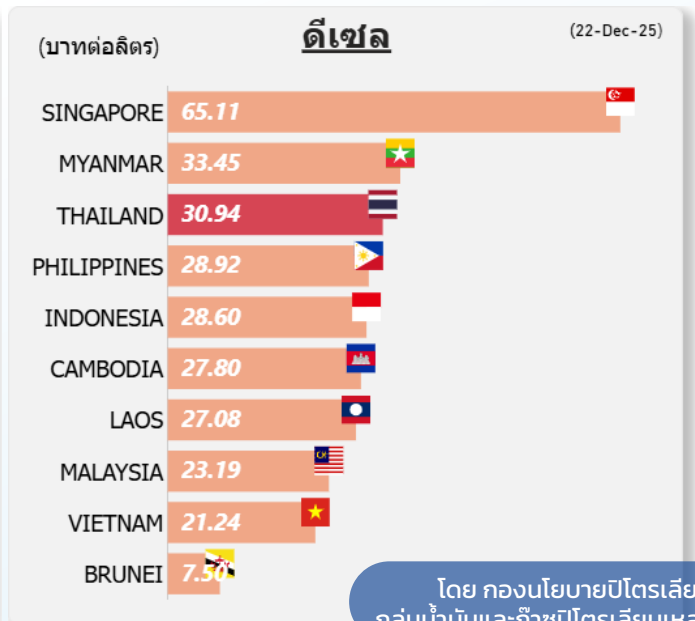
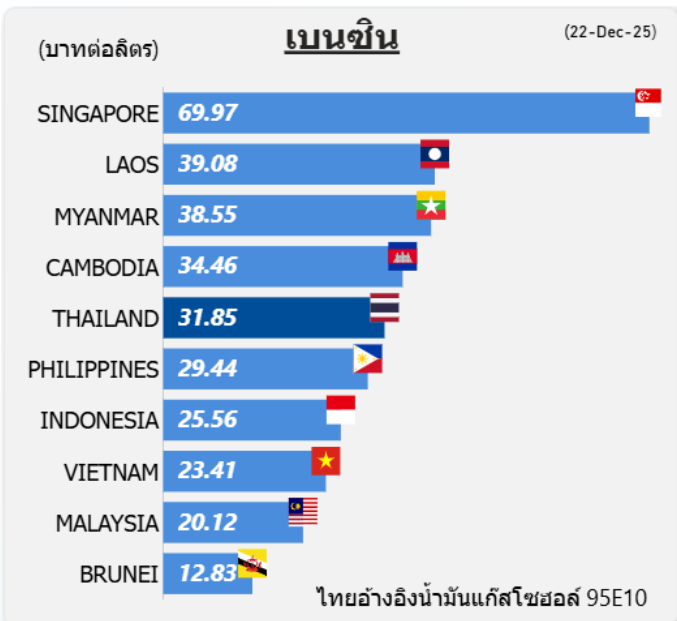
- ❑ ฐานะกองทุนฯ สุทธิ -8,455 ล้านบาท แยกเป็น
 - บัญชีน้ำมัน 31,291 ล้านบาท
 - บัญชี LPG -39,746 ล้านบาท

ฐานะกองทุนน้ำมันเชื้อเพลิง (ล้านบาท)



ราคาขายปลีกในอาเซียน

(22 ส.ค. 68)



โดย กองนโยบายปิโตรเลียม
กลุ่มน้ำมันและก๊าซปิโตรเลียมเหลว