



สำนักงานนโยบาย  
และแผนพลังงาน  
กระทรวงพลังงาน

# ราคาขายปลีกน้ำมันต่างประเทศ

*เดือนมีนาคม 2569*

จัดทำโดย  
ศูนย์เทคโนโลยีสารสนเทศและการสื่อสาร  
สำนักงานนโยบายและแผนพลังงาน

■ สถานการณ์โลกที่ส่งผลกระทบต่อราคาน้ำมันในเดือน มีนาคม 2569 เปรียบเทียบกับเดือนกุมภาพันธ์ 2569

เดือนมีนาคม 2569 ราคาน้ำมันดิบมีแนวโน้มปรับตัวเพิ่มขึ้นเมื่อเทียบกับเดือนก่อนหน้า โดยมีสาเหตุมาจากปัจจัยต่าง ๆ ดังนี้ (+) ราคาน้ำมันดิบปรับตัวเพิ่มขึ้น หลังตลาดยังคงต้องเผชิญกับภาวะอุปทานน้ำมันดิบที่หยุดชะงักจากผู้ผลิตในพื้นที่ที่ได้รับผลกระทบจากสงครามระหว่างสหรัฐอเมริกา และอิสราเอลกับอิหร่าน โดยความตึงเครียดยังคงทวีความรุนแรงและขยายวงกว้างอย่างต่อเนื่อง (+) สถานการณ์การส่งออกน้ำมันดิบผ่านช่องแคบฮอร์มุซยังคงหยุดชะงักอย่างต่อเนื่อง หลังอิหร่านมีการโจมตีเรือบรรทุกน้ำมันสัญชาติบาฮามาสภายในอ่าวเปอร์เซีย เมื่อวันที่ 5 มีนาคม 2569 ที่ผ่านมา โดยเรือน้ำมันดิบดังกล่าวได้รับความเสียหายจากการถูกระเบิด ขณะจอดทอดสมออยู่ใกล้ท่าเรือคอร์ อัล ซูเปียร์ ของอิรัก นอกจากนี้ ยังมีการรายงานว่ามีเรือขนส่งน้ำมันดิบเกือบ 300 ลำ ยังคงติดค้างอยู่บริเวณช่องแคบฮอร์มุซ (+) อุปทานน้ำมันดิบที่ยังตั้งตัวส่งผลให้โรงกลั่นหลายแห่งในพื้นที่ตะวันออกกลาง ประเทศจีน และอินเดีย ได้ทำการหยุดการกลั่นน้ำมันดิบ โดยโรงกลั่นน้ำมันในประเทศจีนอย่างน้อย 2 แห่ง ได้มีการลดกำลังการผลิตลง และคาดว่าโรงกลั่นอื่นๆ ของประเทศจีนจะมีการลดกำลังการผลิตลงอีก รวมทั้ง (+) ผู้อำนวยการสำนักงานพลังงานระหว่างประเทศ (IEA) นายฟาตีห์ บิโรล เผยว่าโครงสร้างพื้นฐานด้านพลังงานกว่า 40 แห่ง ได้แก่ แหล่งผลิตน้ำมัน โรงกลั่นน้ำมัน และท่อส่งน้ำมันในภูมิภาคตะวันออกกลาง ได้รับความเสียหายอย่างรุนแรงจากความขัดแย้งที่ยังคงดำเนินอยู่ ส่งผลให้ต้องใช้เวลาในการฟื้นฟู จึงจะสามารถกลับมาเปิดดำเนินการได้ตามปกติ อย่างไรก็ตาม (-) ปากีสถานพร้อมที่จะเป็นตัวกลางและเจ้าภาพจัดการเจรจา ระหว่างสหรัฐฯ และอิหร่าน เพื่อยุติสงครามบริเวณภูมิภาคตะวันออกกลาง โดยสำนักข่าวรอยเตอร์ ยืนยันว่าแผนการเจรจาของฝั่งสหรัฐฯ ถูกส่งผ่านปากีสถานแล้ว นอกจากนี้ สถานีโทรทัศน์แห่งหนึ่งของอิสราเอลได้เผยว่า จะมีประกาศการหยุดยิงเป็นเวลาหนึ่งเดือน อย่างไรก็ตาม ท่าทีการเจรจาของอิหร่านแข็งกร้าวขึ้นนับตั้งแต่สงครามเริ่มต้นมา

- ราคาขายปลีกน้ำมันเบนซินในอาเซียน ปรับตัวเพิ่มขึ้นทุกประเทศ ทั้งนี้ ประเทศไทยมีราคาขายปลีกน้ำมันแก๊สโซล 95E10 เพิ่มขึ้นจากเดือนก่อนหน้าอยู่ที่ 41.05 บาท/ลิตร

- ราคาขายปลีกน้ำมันดีเซลในอาเซียน ปรับตัวเพิ่มขึ้นในทุกประเทศ ทั้งนี้ ประเทศไทยมีราคาขายปลีกน้ำมันดีเซลหมุนเร็วธรรมดาเพิ่มขึ้นจากเดือนก่อนหน้าอยู่ที่ 38.94 บาท/ลิตร

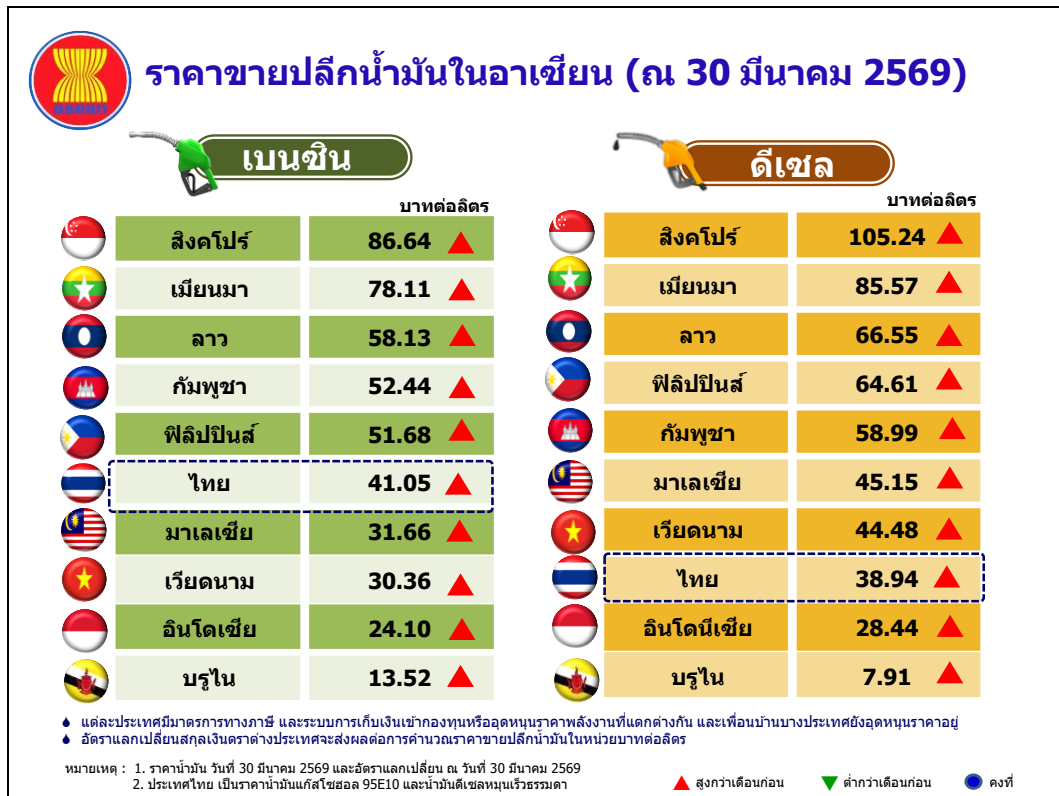
■ ปัจจัยที่อาจส่งผลกระทบต่อราคาที่น่าจับตามอง

- สถานการณ์ความขัดแย้งในตะวันออกกลางยังคงตึงเครียด เนื่องจากกระทรวงกลาโหมของสหรัฐฯ อยู่ระหว่างการพิจารณาแผนการยกระดับการโจมตีครั้งสุดท้ายต่ออิหร่าน ซึ่งอาจครอบคลุมถึงการใช้กำลังภาคพื้นดิน และการทิ้งระเบิดครั้งใหญ่ต่ออิหร่าน โดยระบุถึง 4 ทางเลือกที่รัฐบาลสหรัฐฯ อาจเลือกใช้ ได้แก่ 1) การบุกหรือปิดล้อมเกาะคาร์ก (Kharg Island) ซึ่งเป็นศูนย์กลางหลักในการส่งออกน้ำมันของอิหร่าน 2) การบุกเกาะลาร์ก (Larak) ซึ่งเป็นเกาะยุทธศาสตร์ที่ช่วยให้อิหร่านเสริมความมั่นคงในการควบคุมช่องแคบฮอร์มุซ 3) การยึดเกาะอาบูมุซา (Abu Musa) และเกาะขนาดเล็กอีกสองเกาะ ซึ่งตั้งอยู่บริเวณฝั่งตะวันตกของช่องแคบฮอร์มุซ และ 4) การสกัดกั้นหรือยึดเรือ ซึ่งกำลังส่งออกน้ำมันของอิหร่านบริเวณด้านตะวันออกของช่องแคบฮอร์มุซ อย่างไรก็ตาม นายโดนัลด์ ทรัมป์ ประธานาธิบดีสหรัฐฯ ได้ประกาศระงับการโจมตีโครงสร้างพื้นฐานด้านพลังงานของอิหร่านเป็นการชั่วคราว ระยะเวลา 10 วัน ตามคำร้องขอของรัฐบาลอิหร่าน พร้อมกำหนดเส้นตายใหม่ในวันที่ 6 เมษายน 2569 นี้

- หมายเหตุ: 1. (+) หมายถึง ปัจจัยบวกต่อราคาน้ำมัน  
2. (-) หมายถึง ปัจจัยลบต่อราคาน้ำมัน  
3. เปรียบเทียบในหน่วยบาทต่อลิตร

▪ ราคาขายปลีกน้ำมันเบนซินและดีเซลของประเทศไทยและต่างประเทศ ณ วันที่ 30 มีนาคม 2569

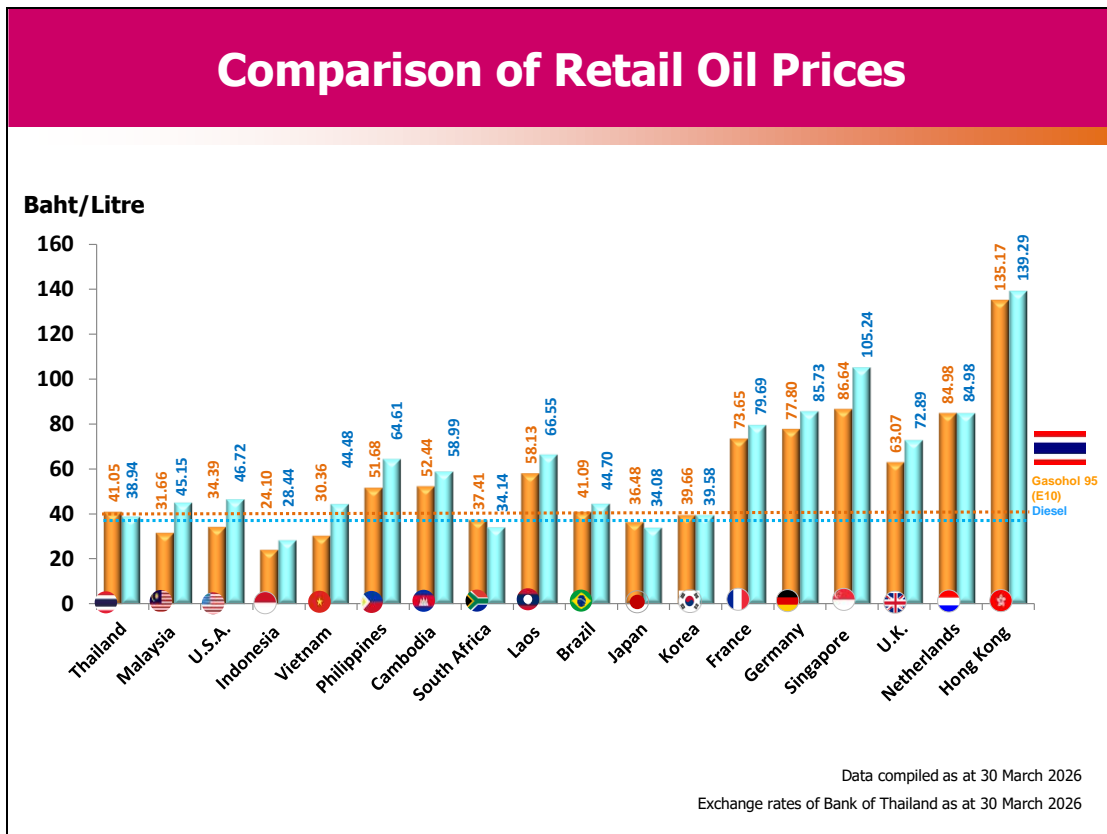
ราคาขายปลีกน้ำมันสำเร็จรูปในแต่ละประเทศจะแตกต่างกัน ขึ้นอยู่กับโครงสร้าง มาตรการด้านภาษี และนโยบายการชดเชยราคาน้ำมันของประเทศนั้น โดยราคาน้ำมัน ณ โรงกลั่นของประเทศไทย จะอ้างอิงราคาจากราคากลางน้ำมันสำเร็จรูปตลาดภูมิภาคเอเชีย (ตลาดจอร์จทาวน์ - Mean of Platts: MOP Singapore)



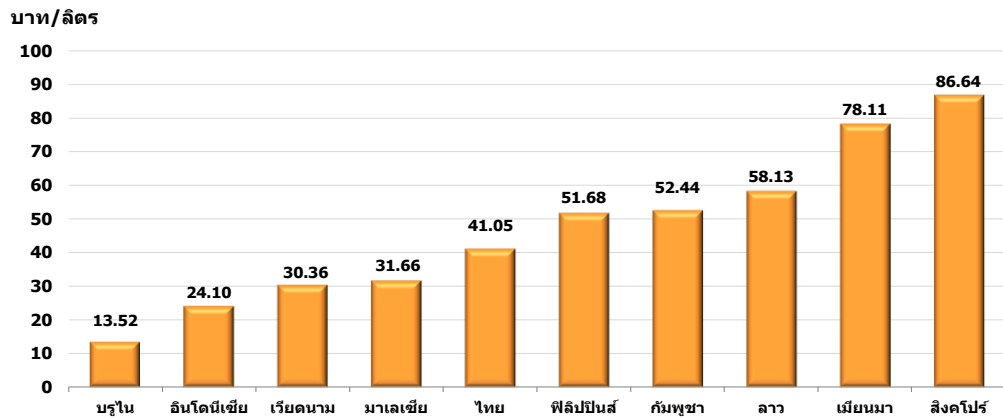
| ประเทศ (หน่วย)                        | ราคาขายปลีกน้ำมันเบนซินและดีเซลในกลุ่มประเทศอาเซียน |                 |                          |   |                 |                          |
|---------------------------------------|---|-----------------|--------------------------|---|-----------------|--------------------------|
|                                       | น้ำมันเบนซินพิเศษ                                   |                 |                          | น้ำมันดีเซล                                 |                 |                          |
|                                       | มีนาคม 2569<br>National Currency (บาท/ลิตร)         | กุมภาพันธ์ 2569 | ปริมาณ<br>การเปลี่ยนแปลง | มีนาคม 2569<br>National Currency (บาท/ลิตร) | กุมภาพันธ์ 2569 | ปริมาณ<br>การเปลี่ยนแปลง |
| ประเทศไทย (บาท/ลิตร)                  | 41.05   | 30.55           | ▲ 10.50                  | 38.94                                       | 29.94           | ▲ 9.00                   |
| ประเทศกัมพูชา (เรียล/ลิตร)            | 6,400.00 (52.44)                                    | 4,500.00        | ▲ 1,900.00               | 7,200.00 (58.99)                            | 3,800.00        | ▲ 3,400.00               |
| ประเทศบรูไน (ดอลลาร์บรูไน/ลิตร)       | 0.53 (13.52)  | 0.53            | ● 0.00                   | 0.31 (7.91)                                 | 0.31            | ● 0.00                   |
| ประเทศฟิลิปปินส์ (เปโซ/ลิตร)          | 95.90 (51.68)                                       | 56.30           | ▲ 39.60                  | 119.90 (64.61)                              | 59.60           | ▲ 60.30                  |
| ประเทศมาเลเซีย (ริงกิต/ลิตร)          | 3.87 (31.66)  | 2.54            | ▲ 1.33                   | 5.52 (45.15)                                | 2.99            | ▲ 2.53                   |
| ประเทศเมียนมา (จัต/ลิตร)              | 4,975.00 (78.11)                                    | 2,395.00        | ▲ 2,580.00               | 5,450.00 (85.57)                            | 2,482.00        | ▲ 2,968.00               |
| ประเทศเวียดนาม (ดอง/ลิตร)             | 24,330.00 (30.36)                                   | 19,150.00       | ▲ 5,180.00               | 35,640.00 (44.48)                           | 18,520.00       | ▲ 17,120.00              |
| ประเทศลาว (กีบ/ลิตร)                  | 38,730.00 (58.13)                                   | 26,020.00       | ▲ 12,710.00              | 44,340.00 (66.55)                           | 19,640.00       | ▲ 24,700.00              |
| ประเทศสิงคโปร์ (ดอลลาร์สิงคโปร์/ลิตร) | 3.40 (86.64)  | 2.88            | ▲ 0.52                   | 4.13 (105.24)                               | 2.66            | ▲ 1.47                   |
| ประเทศอินโดนีเซีย (รูเปีย/ลิตร)       | 12,390.00 (24.10)                                   | 12,500.00       | ▼ -110.00                | 14,620.00 (28.44)                           | 13,600.00       | ▲ 1,020.00               |

หมายเหตุ : ● คงที่ ▼ ต่ำกว่าเดือนก่อน ▲ สูงกว่าเดือนก่อน

■ เปรียบเทียบราคาขายปลีกน้ำมันเบนซินและดีเซล



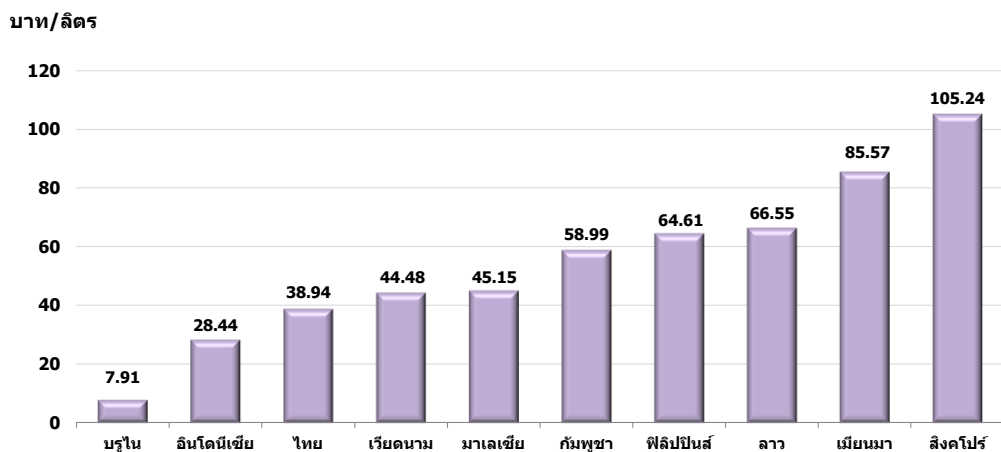
## เปรียบเทียบราคาขายปลีกเบนซิน



สิงคโปร์ มีระดับราคาขายปลีกเบนซินสูงสุดเป็นอันดับ 1 ในกลุ่มอาเซียน อยู่ที่ 86.64 บาทต่อลิตร ขณะที่ราคาขายปลีกน้ำมันเบนซินของไทย สูงเป็นอันดับ 6 ในกลุ่มอาเซียน อยู่ที่ 41.05 บาทต่อลิตร

หมายเหตุ : เบนซิน รวบรวมข้อมูล ณ วันที่ 30 มีนาคม 2569  
อัตราแลกเปลี่ยนธนาคารแห่งประเทศไทย ณ วันที่ 30 มีนาคม 2569

## เปรียบเทียบราคาขายปลีกดีเซล



สิงคโปร์ มีระดับราคาขายปลีกดีเซลสูงสุดเป็นอันดับ 1 ในกลุ่มอาเซียน อยู่ที่ 105.24 บาทต่อลิตร ขณะที่ราคาขายปลีกน้ำมันดีเซลของไทย สูงเป็นอันดับ 8 ในกลุ่มอาเซียน อยู่ที่ 38.94 บาทต่อลิตร

หมายเหตุ : ดีเซล รวบรวมข้อมูล ณ วันที่ 30 มีนาคม 2569  
อัตราแลกเปลี่ยนธนาคารแห่งประเทศไทย ณ วันที่ 30 มีนาคม 2569

- แนวโน้มราคาขายปลีกน้ำมันเบนซินและดีเซลของประเทศไทยและต่างประเทศ

