



สำนักงานนโยบาย
และแผนพลังงาน
กระทรวงพลังงาน

ราคาขายปลีกน้ำมันต่างประเทศ

เดือนมีนาคม 2568

จัดทำโดย
ศูนย์เทคโนโลยีสารสนเทศและการสื่อสาร
สำนักงานนโยบายและแผนพลังงาน

■ สถานการณ์โลกที่ส่งผลกระทบต่อราคาน้ำมันในเดือน มีนาคม 2568 เปรียบเทียบกับเดือนกุมภาพันธ์ 2568

เดือนมีนาคม 2568 ราคาน้ำมันดิบมีแนวโน้มปรับตัวลดลงเมื่อเทียบกับเดือนก่อนหน้า โดยมีสาเหตุมาจากปัจจัยต่าง ๆ ดังนี้ (-) ราคาน้ำมันดิบปรับลดลงหลังการหารือระหว่างสหรัฐฯ และรัสเซียถึงมาตรการยุติสงครามในยูเครนที่ดำเนินมาถึง 3 ปี จบลงด้วยดี โดยประธานาธิบดีปูตินเห็นด้วยกับข้อเสนอของสหรัฐฯ ที่ให้รัสเซียและยูเครนหยุดโจมตีโครงสร้างพื้นฐานด้านพลังงาน เป็นระยะเวลา 1 เดือน และหากสงครามยุติลงอาจนำไปสู่การผ่อนปรนมาตรการคว่ำบาตรต่อการส่งออกน้ำมันดิบของรัสเซีย (-) ตลาดยังคงกังวลต่อนโยบายภาษีการค้าของรัฐบาลทรัมป์ อาจส่งผลกระทบต่อเศรษฐกิจ และกดดันความต้องการใช้น้ำมันดิบ หลังองค์การเพื่อความร่วมมือทางเศรษฐกิจและการพัฒนา (OECD) คาดการณ์ว่ามาตรการภาษีการค้าจะทำให้เศรษฐกิจสหรัฐฯ แคนาดา และเม็กซิโกชะลอตัวลง รวมถึงอาจทำให้เศรษฐกิจโลกชะลอตัวลงสูงระดับร้อยละ 3.1 และ 3.0 ในปี 2568 และ 2569 ตามลำดับ ซึ่งปรับลดลงจากการคาดการณ์ครั้งก่อนที่ระดับร้อยละ 3.3 สำหรับทั้ง 2 ปี (-) อีกทั้ง ตลาดยังคงคาดการณ์ว่ากลุ่ม OPEC+ จะยังคงปรับเพิ่มกำลังการผลิตน้ำมันดิบเดือนพฤษภาคม 2568 อยู่ที่ระดับ 0.135 ล้านบาร์เรลต่อวัน เพิ่มเติมเป็นเดือนที่ 2 ในปีนี้ โดยกำหนดให้ประเทศที่ยังผลิตน้ำมันดิบเกินโควตาที่กำหนดให้ปรับลดกำลังการผลิตเพื่อชดเชยให้อุปทานน้ำมันดิบในภาพรวมของกลุ่มยังคงสอดคล้องกับเป้าหมาย อย่างไรก็ตาม (+) ตลาดยังคงกังวลผลกระทบต่ออุปทานน้ำมันดิบจากการขึ้นภาษีโดยประธานาธิบดีสหรัฐฯ นายโดนัลด์ ทรัมป์ ที่ระดับร้อยละ 25 ต่อประเทศที่นำเข้าน้ำมันดิบ และก๊าซจากเวเนซุเอลา โดยการขึ้นภาษีดังกล่าว คาดส่งผลให้โรงกลั่นในจีนบางแห่งที่ใช้น้ำมันดิบจากเวเนซุเอลาหันไปจัดหา น้ำมันดิบจากแหล่งอื่น (+) กลุ่ม OPEC+ ได้ประกาศให้ประเทศสมาชิก 7 ประเทศ รวมถึงรัสเซีย คาซัคสถาน และอิรักปรับลดกำลังการผลิตน้ำมันลงเพื่อชดเชยการผลิตน้ำมันเกินกว่าที่ตกลงกันไว้ โดยแผนการปรับลดจะถูกกำหนดเป็นรายเดือนที่ระดับ 189,000 - 435,000 บาร์เรลต่อวัน จนถึงเดือนมิถุนายน 2569

- ราคาขายปลีกน้ำมันเบนซินในอาเซียน ส่วนใหญ่ ปรับตัวลดลง ยกเว้นประเทศสิงคโปร์ ฟิลิปปินส์ อินโดนีเซีย มาเลเซีย และบรูไนมีราคาปรับตัวเพิ่มขึ้น ทั้งนี้ ประเทศไทยมีราคาขายปลีกน้ำมันแก๊สโซฮอล์ 95E10 ลดลงจากเดือนก่อนหน้า อยู่ที่ 34.15 บาท/ลิตร

- ราคาขายปลีกน้ำมันดีเซลในอาเซียน ส่วนใหญ่ ปรับตัวลดลงในเกือบทุกประเทศ ยกเว้นประเทศอินโดนีเซีย และบรูไนมีราคาปรับตัวเพิ่มขึ้น ทั้งนี้ ประเทศไทยมีราคาขายปลีกน้ำมันดีเซลหมุนเร็วธรรมดา ลดลงจากเดือนก่อนหน้า อยู่ที่ 32.44 บาท/ลิตร

■ ปัจจัยที่อาจส่งผลกระทบต่อราคาที่น่าจับตามอง


- ตลาดยังคงจับตามองผลการเจรจา Peace Talks เพื่อยุติสงครามรัสเซีย - ยูเครนที่ยืดเยื้อมากกว่า 3 ปี โดยมีสหรัฐฯ เป็นคนกลาง อย่างไรก็ตามความไม่แน่นอนยังคงอยู่ ทั้งในแง่ผลลัพธ์การเจรจา และผลกระทบต่ออุปทานน้ำมันของรัสเซียแม้หลายฝ่ายคาดว่า สหรัฐฯ จะยังคงมาตรการคว่ำบาตรร่วมกับ G7 ต่อรัสเซีย เพื่อป้องกันไม่ให้รัสเซียเพิ่มการส่งออกน้ำมัน และแย่งส่วนแบ่งการตลาดจากสหรัฐฯ

- การเติบโตของเศรษฐกิจโลกมีแนวโน้มชะลอตัวลงจากนโยบายการขึ้นกำแพงภาษีของสหรัฐฯ กับประเทศต่าง ๆ ของทรัมป์ ประธานาธิบดีสหรัฐฯ ซึ่งอาจกดดันต่อความต้องการใช้น้ำมันทั่วโลกให้ชะลอตัวเช่นเดียวกัน โดยล่าสุด ทรัมป์ เผยแผนที่จะเรียกเก็บภาษีนำเข้ารถยนต์ ในอัตราร้อยละ 25 และสินค้ากลุ่มเซมิคอนดักเตอร์และยาที่ระดับร้อยละหรือมากกว่า โดยมีแผนเริ่มบังคับใช้ในวันที่ 2 เมษายน 2568 อย่างไรก็ตาม หลายฝ่ายมองว่ามาตรการทางภาษีที่รัฐบาลสหรัฐฯ ใช้ครั้งนี้มีจุดมุ่งหมายเพื่อเป็นการนำประเทศคู่ค้าเข้าสู่การเจรจาในลักษณะเช่นเดียวกับการขึ้นภาษีสำหรับเม็กซิโก และแคนาดาที่มีการเลื่อนออกไป หลังสามารถเจรจาท่องร่วมกับสหรัฐฯ ได้สำเร็จ


- หมายเหตุ: 1. (+) หมายถึง ปัจจัยบวกต่อราคาน้ำมัน
2. (-) หมายถึง ปัจจัยลบต่อราคาน้ำมัน
3. เปรียบเทียบในหน่วยบาทต่อลิตร

▪ ราคาขายปลีกน้ำมันเบนซินและดีเซลของประเทศไทยและต่างประเทศ ณ วันที่ 31 มีนาคม 2568











ราคาขายปลีกน้ำมันสำเร็จรูปในแต่ละประเทศจะแตกต่างกัน ขึ้นอยู่กับโครงสร้าง มาตรการด้านภาษี และนโยบายการชดเชยราคาน้ำมันของประเทศนั้น โดยราคาน้ำมัน ณ โรงกลั่นของประเทศไทย จะอ้างอิงราคาจากราคากลางน้ำมันสำเร็จรูปตลาดภูมิภาคเอเชีย (ตลาดจอร์สิงคโปร์ - Mean of Platts: MOP Singapore)




ราคาขายปลีกน้ำมันในอาเซียน (ณ 31 มีนาคม 2568)













เบนซิน

	บาทต่อลิตร
 สิงคโปร์	73.63 ▲
 เมียนมา	49.41 ▼
 ลาว	44.88 ▼
 กัมพูชา	37.62 ▼
 ฟิลิปปินส์	37.61 ▲
 ไทย	34.15 ▼
 อินโดนีเซีย	28.99 ▲
 เวียดนาม	27.06 ▼
 มาเลเซีย	15.71 ▲
 บรูไน	13.45 ▲




ดีเซล

	บาทต่อลิตร
 สิงคโปร์	67.28 ▼
 เมียนมา	41.80 ▼
 ไทย	32.44 ▼
 ฟิลิปปินส์	31.75 ▼
 กัมพูชา	31.28 ▼
 อินโดนีเซีย	30.44 ▲
 ลาว	29.18 ▼
 เวียดนาม	24.84 ▼
 มาเลเซีย	23.22 ▼
 บรูไน	7.86 ▲

▲ แต่ละประเทศมีมาตรการทางภาษี และระบบการเก็บเงินเข้ากองทุนหรือลดต้นทุนราคาพลังงานที่แตกต่างกัน และเพื่อบำรุงบางประเทศยังลดต้นทุนราคาอยู่
 ♦ อัตราแลกเปลี่ยนสกุลเงินตราต่างประเทศจะส่งผลกระทบต่อราคาคำนวณราคาน้ำมันในหน่วยบาทต่อลิตร
 หมายเหตุ : 1. ราคาน้ำมัน วันที่ 31 มีนาคม 2568 และอัตราแลกเปลี่ยน ณ วันที่ 24 มีนาคม 2568
 2. ประเทศไทย เป็นราคาน้ำมันแก๊สโซฮอล์ 95E10 และน้ำมันดีเซลหมุนเร็วธรรมดา

▲ สูงกว่าเดือนก่อน
▼ ต่ำกว่าเดือนก่อน
● คงที่

ราคาขายปลีกน้ำมันเชื้อเพลิงนานาชาติ



เบนซิน

	บาทต่อลิตร
สิงคโปร์	73.63
อังกฤษ	59.88
เมียนมา	49.41
ลาว	44.88
แอฟริกาใต้	40.10
กัมพูชา	37.62
 ไทย	34.15
บราซิล	31.89
อินโดนีเซีย	28.99
เวียดนาม	27.06



ดีเซล

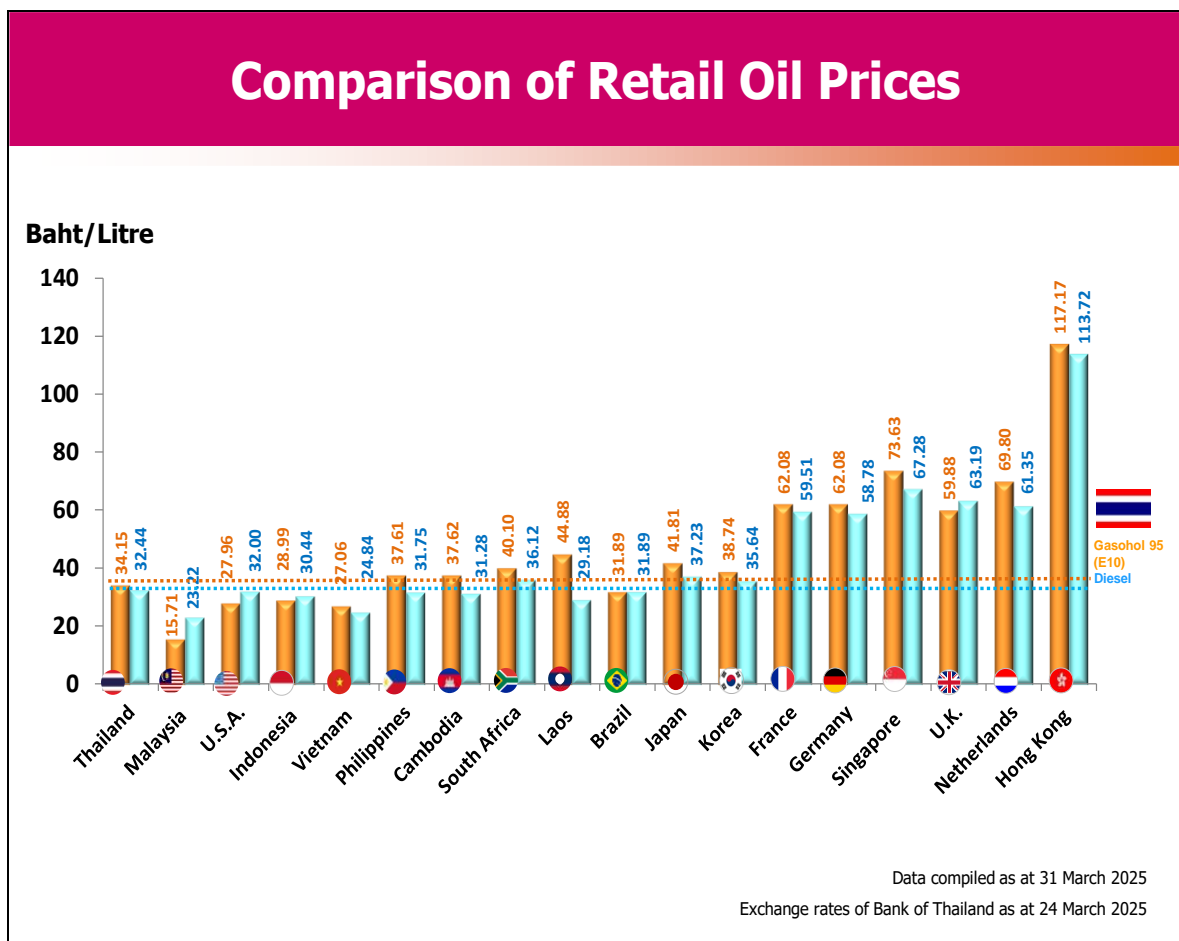
	บาทต่อลิตร
สิงคโปร์	67.28
อังกฤษ	63.19
เมียนมา	41.80
แอฟริกาใต้	36.12
 ไทย	32.44
บราซิล	31.89
กัมพูชา	31.28
อินโดนีเซีย	30.44
ลาว	29.18
เวียดนาม	24.84

♦ แต่ละประเทศมีโครงสร้างราคาพลังงาน มาตรการภาษี และการลดต้นทุนราคาที่แตกต่างกัน ซึ่งหลายประเทศกำลังพัฒนา
 รัฐยังให้การอุดหนุนราคาอยู่ ทำให้ราคาต่ำกว่าประเทศอื่น
 หมายเหตุ : 1. ราคาน้ำมันวันที่ 31 มีนาคม 2568 และอัตราแลกเปลี่ยน ณ วันที่ 24 มีนาคม 2568
 2. ประเทศไทย เป็นราคาน้ำมันแก๊สโซฮอล์ 95E10 และน้ำมันดีเซลหมุนเร็วธรรมดา

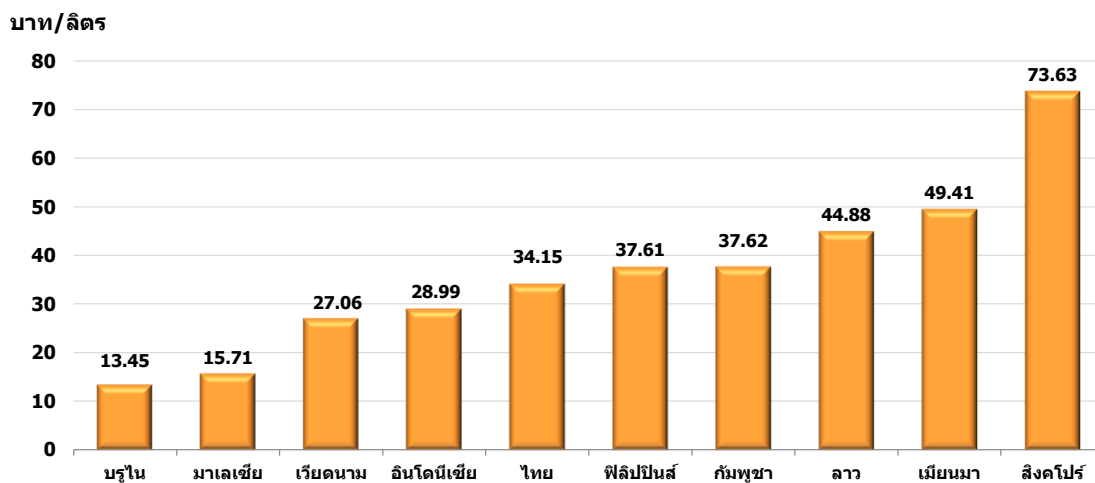
ประเทศ (หน่วย)	ราคาขายปลีกน้ำมันเบนซินและดีเซลในกลุ่มประเทศอาเซียน					
	น้ำมันเบนซินพิเศษ			น้ำมันดีเซล		
	มีนาคม 2568 National Currency (บาท/ลิตร)	กุมภาพันธ์ 2568	ปริมาณ การเปลี่ยนแปลง	มีนาคม 2568 National Currency (บาท/ลิตร)	กุมภาพันธ์ 2568	ปริมาณ การเปลี่ยนแปลง
ประเทศไทย (บาท/ลิตร)	34.15	35.65	▼ -1.50	32.44	32.94	▼ -0.50
ประเทศกัมพูชา (เรียล/ลิตร)	4,450.00 (37.62)	4,600.00	▼ -150.00	3,700.00 (31.28)	3,850.00	▼ -150.00
ประเทศบรูไน (ดอลลาร์บรูไน/ลิตร)	0.53 (13.45)	0.53	● 0.00	0.31 (7.86)	0.31	● 0.00
ประเทศฟิลิปปินส์ (เปโซ/ลิตร)	63.85 (37.61)	56.40	▲ 7.45	53.90 (31.75)	56.45	▼ -2.55
ประเทศมาเลเซีย (ริงกิต/ลิตร)	2.05 (15.71)	2.05	● 0.00	3.03 (23.22)	3.18	▼ -0.15
ประเทศเมียนมา (จัต/ลิตร)	3,050.00 (49.41)	3,270.00	▼ -220.00	2,580.00 (41.80)	2,765.00	▼ -185.00
ประเทศเวียดนาม (ดอง/ลิตร)	20,420.00 (27.06)	21,330.00	▼ -910.00	18,750.00 (24.84)	19,470.00	▼ -720.00
ประเทศลาว (กิบ/ลิตร)	28,640.00 (44.88)	30,010.00	▼ -1,370.00	18,620.00 (29.18)	19,510.00	▼ -890.00
ประเทศสิงคโปร์ (ดอลลาร์สิงคโปร์/ลิตร)	2.90 (73.63)	2.93	▼ -0.03	2.65 (67.28)	2.68	▼ -0.03
ประเทศอินโดนีเซีย (รูเปีย/ลิตร)	14,060.00 (28.99)	13,530.00	▲ 530.00	14,760.00 (30.44)	14,030.00	▲ 730.00

หมายเหตุ : ● คงที่ ▼ ต่ำกว่าเดือนก่อน ▲ สูงกว่าเดือนก่อน

■ เปรียบเทียบราคาขายปลีกน้ำมันเบนซินและดีเซล



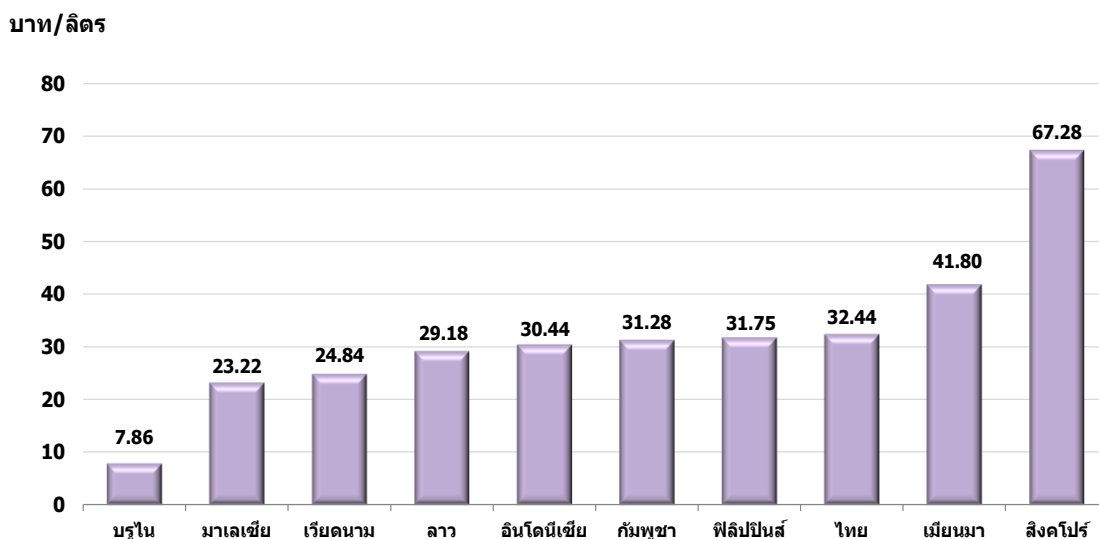
เปรียบเทียบราคาขายปลีกเบนซิน



สิงคโปร์ มีระดับราคาขายปลีกเบนซินสูงสุดเป็นอันดับ 1 ในกลุ่มอาเซียน อยู่ที่ 73.63 บาทต่อลิตร ขณะที่ราคาขายปลีกน้ำมันเบนซินของไทย สูงเป็นอันดับ 6 ในกลุ่มอาเซียน อยู่ที่ 34.15 บาทต่อลิตร

หมายเหตุ : เบนซิน รวบรวมข้อมูล ณ วันที่ 31 มีนาคม 2568
อัตราแลกเปลี่ยนธนาคารแห่งประเทศไทย ณ วันที่ 24 มีนาคม 2568

เปรียบเทียบราคาขายปลีกดีเซล



สิงคโปร์ มีระดับราคาขายปลีกดีเซลสูงสุดเป็นอันดับ 1 ในกลุ่มอาเซียน อยู่ที่ 67.28 บาทต่อลิตร ขณะที่ราคาขายปลีกน้ำมันดีเซลของไทย สูงเป็นอันดับ 3 ในกลุ่มอาเซียน อยู่ที่ 32.44 บาทต่อลิตร

หมายเหตุ : ดีเซล รวบรวมข้อมูล ณ วันที่ 31 มีนาคม 2568
อัตราแลกเปลี่ยนธนาคารแห่งประเทศไทย ณ วันที่ 24 มีนาคม 2568

- แนวโน้มราคาขายปลีกน้ำมันเบนซินและดีเซลของประเทศไทยและต่างประเทศ

