

การดำเนินงานโครงการจำหน่ายน้ำมันดีเซลสำหรับชาวประมงในเขตต่อเนื่อง

1. ผลการดำเนินงานโครงการจำหน่ายน้ำมันดีเซลสำหรับชาวประมงฯ เดือน ก.ค.- ก.ย.57 มีรายละเอียด ดังนี้

1.1 จำนวนผู้เข้าร่วมโครงการ จากการดำเนินโครงการจำหน่ายน้ำมันเชื้อเพลิงในเขตต่อเนื่องสิ้นสุดเดือน ก.ย.57 มีจำนวนผู้เข้าร่วมโครงการฯ ดังนี้

- ผู้ค้าน้ำมันตามมาตรา 7 มีจำนวน 5 ราย (ผู้ค้าน้ำมัน 3 ราย และโรงกลั่น จำนวน 2 ราย)
- ผู้จัดจำหน่ายในเขตต่อเนื่อง มีจำนวน 8 ราย (ผู้นำไปจำหน่ายต่อในเขตต่อเนื่อง)
- เรือบรรทุกน้ำมันและสถานีบริการน้ำมัน (Tanker) มีจำนวน 15 ลำ (ก.ย. 57)
(เรือในโครงการทุกลำติด GPS และเปิดสัญญาณตรวจสอบได้)
- เรือประมงที่จดทะเบียนเข้าร่วมโครงการ จำนวน 9,453 ลำ (ก.ย.57)
- สมาคมประมงท้องถิ่นที่เสนอเข้าร่วมโครงการ จำนวน 37 สมาคม

1.2 ปริมาณน้ำมันดีเซลที่นำไปจำหน่ายในเขตต่อเนื่อง ข้อมูลกรมศุลกากรที่สามารถรวบรวมจาก เดือน ก.ค. – ก.ย. 57 มีปริมาณของการตรวจปล่อยน้ำมันเขียว จำนวน 53.25, 54.51 และ 54.71 ล้านลิตร เพื่อนำไปจำหน่ายในเขตต่อเนื่อง ซึ่งน้ำมันดังกล่าวส่วนใหญ่ถูกนำไปจำหน่ายในฝั่งอ่าวไทย และบางส่วนถูกนำไปจำหน่ายในฝั่งอันดามัน ดังตาราง

ปริมาณการจำหน่าย (ล้านลิตร)

ปี 2557													
เดือน	ม.ค.	ก.พ.	มี.ค.	เม.ย.	พ.ค.	มิ.ย.	ก.ค.	ส.ค.	ก.ย.	ต.ค.	พ.ย.	ธ.ค.	รวม
อ่าวไทย	36.36	49.46	54.69	47.26	56.39	52.85	53.25	54.51	54.71				459.48
อันดามัน	-	-			-	-	-	-	-	-	-	-	-
รวม	36.36	49.46	54.69	47.26	56.39	52.85	53.25	54.51	54.71	-	-	-	459.48

หมายเหตุ : ข้อมูลจากกรมศุลกากร

1.3 ปริมาณการจำหน่ายน้ำมันดีเซลฯ ตามรายงานของกรมธุรกิจพลังงาน เดือน ก.ค. – ก.ย. 57 ดังนี้

1.3.1 โรงกลั่น มีการจำหน่ายน้ำมันเขียวให้กับผู้ค้าน้ำมันตามมาตรา 7 ในเดือน ก.ค.- ก.ย.57 มีปริมาณการจำหน่าย 55.70, 52.23 และ 54.71 ล้านลิตร โดยจำแนกการจำหน่าย ดังนี้

1) บริษัท ไออาร์พีซี จำกัด (มหาชน) มีปริมาณการจำหน่าย 49.72, 46.56 และ 42.56 ล้านลิตร ตามลำดับ จำหน่ายให้บริษัท ไออาร์พีซี จำกัด ปริมาณรวมคือ 302.19 ล้านลิตร จำหน่ายให้บริษัท ปตท. จำกัด มหาชน ปริมาณรวม คือ 108.91 ล้านลิตร

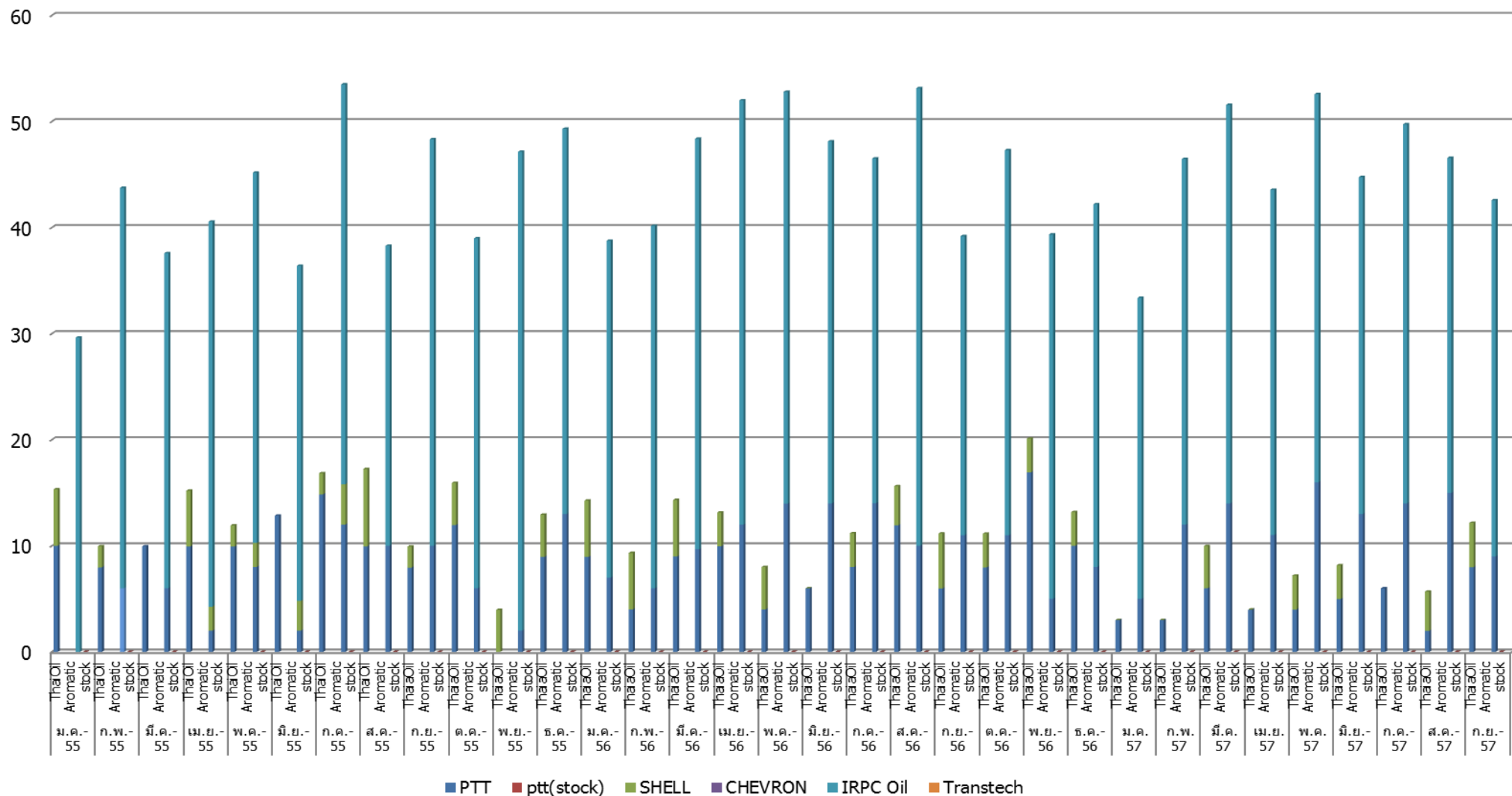
2) บริษัท ไทยออยล์ จำกัด ในช่วงเดือน ก.ค. –ก.ย. 57 มีปริมาณจำหน่าย 5.98, 5.68 และ 12.15 ล้านลิตร จำหน่ายให้แก่บริษัท ปตท. จำกัด มหาชน ปริมาณรวม 40.85 ล้านลิตร จำหน่ายให้บริษัท เชลล์ จำกัด ในเดือน ส.ค. และ ก.ย. 57 ปริมาณรวมคือ 18.23 ล้านลิตร

ดังรายละเอียดตามตารางแนบ การจำหน่าย และกราฟปริมาณการจำหน่าย

การจำหน่ายน้ำมันดีเซลฯเพื่อการส่งออกไปยังเขตต่อเนื่อง ให้กับผู้ซื้อที่เป็นผู้ค้าน้ำมันตาม ม.7 ปี 2557

ลำดับ	บริษัทผู้ค้าน้ำมัน	ปริมาณการจำหน่าย (ล้านลิตร)												
		ม.ค	ก.พ	มี.ค	เม.ย	พ.ค	มิ.ย	ก.ค	ส.ค	ก.ย	ต.ค	พ.ย	ธ.ค	รวม
	บริษัท ไทยออยล์ จำกัด													
1	ปตท.	2.99	3.00	5.99	3.98	3.99	4.98	5.98	1.98	7.97				40.85
	เชลล์	-	-	3.98	-	3.19	3.18		3.69	4.19				18.23
	รวม	2.99	3.00	9.97	3.98	7.18	8.16	5.98	5.68	12.15	-	-	-	59.08
บริษัท ไออาร์พีซี จำกัด (มหาชน) (อุตสาหกรรมปิโตรเคมีกัลไทย)														
1	บจ.น้ำมัน ไออาร์พีซี	28.37	34.48	37.58	32.54	36.58	31.76	35.73	31.58	33.58				302.19
2	ปตท.	5.00	11.99	13.98	11.01	15.99	12.99	13.99	14.98	8.98				108.91
	เชลล์	-	-	-	-	-	-	-	-					-
	รวม	33.37	46.47	51.56	43.55	52.57	44.75	49.72	46.56	42.56	-	-	-	411.10
	รวมทั้งหมด	36.36	49.46	61.52	47.53	59.75	52.91	55.70	52.23	54.71	-	-	-	470.18

ปริมาณจำหน่ายน้ำมันให้แก่ผู้ค้าตามมาตรา 7 (ผู้จำหน่ายบนฝั่ง) ของแต่ละโรงกลั่น ตั้งแต่ ปี ม.ค. 55 - ก.ย. 57



1.3.2 ผู้ค้าน้ำมันตามมาตรา 7 มีการรับน้ำมันเขียวจากโรงกลั่นในเดือน ก.ค. – ก.ย. 57 จำนวน 3 ราย ได้แก่ บริษัท น้ำมันไออาร์พีซี จำกัด ปริมาณ 35.73, 31.58 และ 33.58 ล้านลิตร บริษัท ปตท. จำกัด (มหาชน) มีปริมาณน้ำมัน 19.98, 16.97 และ 16.95 ล้านลิตร และบริษัทเชลล์ แห่งประเทศไทย จำกัด มีปริมาณการจำหน่ายเฉพาะเดือน ส.ค.-ก.ย. 57 คือ 3.69 และ 4.19 ล้านลิตร โดยมีรายละเอียดแต่ละบริษัท ดังนี้

ปริมาณการจำหน่ายน้ำมันเขียวให้เรือ Tanker (ล้านลิตร)

2556													
เดือน	ม.ค	ก.พ	มี.ค	เม.ย	พ.ค	มิ.ย	ก.ค	ส.ค	ก.ย	ต.ค	พ.ย	ธ.ค	รวม
เชลล์	5.32	5.33	5.33	3.18	3.99	-	3.19	3.69	5.18	3.18	3.19	3.20	44.77
ปตท.	15.95	9.98	18.65	21.94	17.98	19.98	21.99	21.93	16.96	18.94	21.91	17.98	224.18
น้ำมันไออาร์พีซี	31.75	34.16	38.70	40.01	38.81	34.13	32.50	43.13	28.19	36.29	34.33	34.20	426.19
รวม	53.01	49.46	62.68	65.13	60.78	54.11	57.68	68.74	50.34	58.41	59.43	55.38	695.13
2557													
เดือน	ม.ค	ก.พ	มี.ค	เม.ย	พ.ค	มิ.ย	ก.ค	ส.ค	ก.ย	ต.ค	พ.ย	ธ.ค	รวม
เชลล์	-	-	3.98	-	3.19	3.18	-	3.69	4.19	-	-	-	18.23
ปตท.	7.99	14.99	19.96	14.99	19.97	17.96	19.98	16.97	16.95	-	-	-	149.75
น้ำมันไออาร์พีซี	28.37	34.48	37.58	32.54	36.58	31.76	35.73	31.58	33.58	-	-	-	302.19
รวม	36.36	49.46	61.52	47.53	59.75	52.91	55.70	52.23	54.71	-	-	-	470.18

ข้อมูล : กรมธุรกิจพลังงาน

1.3.3 ในช่วงเดือน ก.ค. – พ.ย. 57 มีปริมาณการจำหน่ายน้ำมันเขียวของผู้ค้าน้ำมันตามมาตรา 7 ให้กับผู้ค้าน้ำมันในเขตต่อเนื่อง จำนวน 2 ราย ได้แก่ บริษัท คำน้ำมันประมง จำกัด และห้างหุ้นส่วนจำกัด เอ็ม.ยู.ออยล์ โดยมีรายละเอียดของข้อมูล ดังตารางแนบนี้

ตารางการจำหน่ายน้ำมันเขียว (หน่วย : ล้านลิตร) 2556													
เดือน	ม.ค.	ก.พ.	มี.ค.	เม.ย.	พ.ค.	มิ.ย.	ก.ค.	ส.ค.	ก.ย.	ต.ค.	พ.ย.	ธ.ค.	รวม
หจก.เอ็ม.ยู.ออยล์	17.94	13.97	22.95	25.94	21.98	23.98	21.99	26.93	21.96	22.93	25.91	21.98	268.48
บจก. รวมนิตมารีน	-	-	-	-	-	-	-	-	-	-	-	-	-
บจก.คำน้ำมันประมง	35.07	35.49	36.69	36.01	34.81	30.13	27.60	38.12	28.38	32.30	30.33	30.20	395.11
บจก.มหาชัยมารีนออยล์	-	-	-	-	-	-	-	-	-	-	-	-	-
รวม	53.01	49.46	59.64	61.94	56.79	54.11	49.59	65.05	50.34	55.23	56.24	52.18	663.59

ตารางการจำหน่ายน้ำมันเขียว (หน่วย : ล้านลิตร) 2557													
เดือน	ม.ค.	ก.พ.	มี.ค.	เม.ย.	พ.ค.	มิ.ย.	ก.ค.	ส.ค.	ก.ย.	ต.ค.	พ.ย.	ธ.ค.	รวม
หจก.เอ็ม.ยู.ออยล์	9.98	18.99	25.96	5.50	26.97	19.96	21.98	22.96	20.94	29.97	24.98	-	228.18
บจก.คำน้ำมันประมง	26.37	30.47	31.57	28.55	29.58	29.76	31.73	27.58	29.58	28.58	29.54	-	323.32
รวม	36.35	49.46	57.53	34.05	56.55	49.72	53.70	50.54	50.52	58.56	54.51	-	551.50

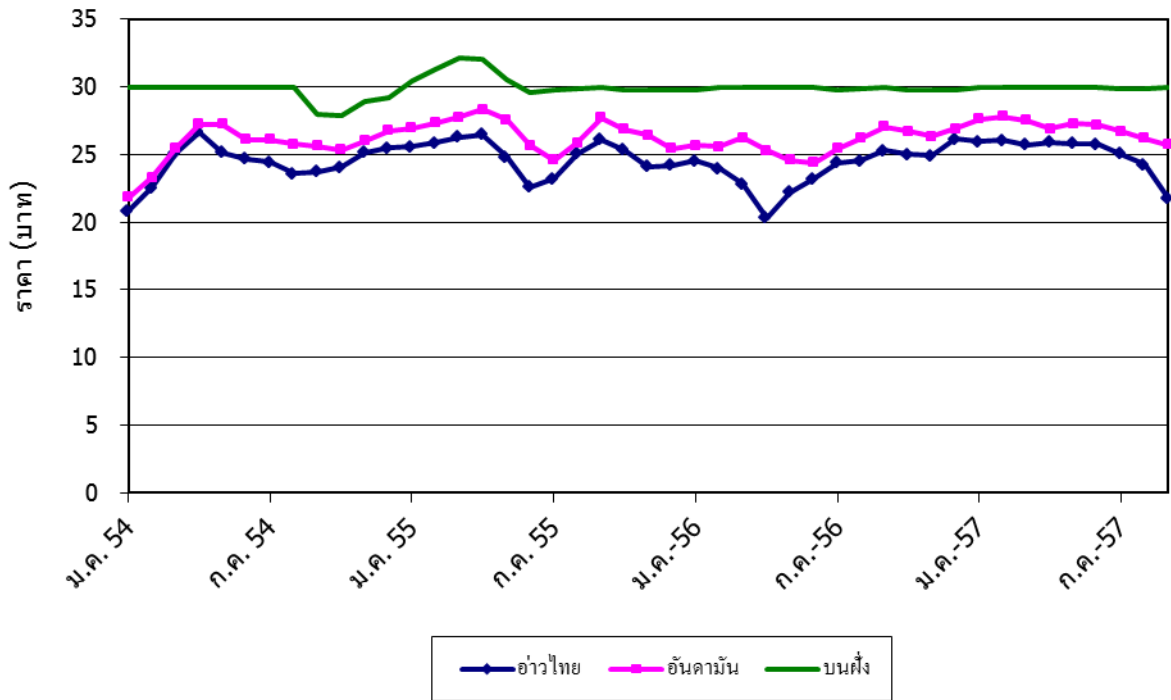
หมายเหตุ

1.4 ราคาน้ำมันที่จำหน่ายในเขตต่อเนื่อง จากการรายงานการเปรียบเทียบราคาน้ำมันเชื้อเพลิงของ กองบังคับการตำรวจน้ำและสมาคมการประมงแห่งประเทศไทย ในช่วงเดือน ก.ค.- ก.ย. 57 ราคาบ่นฝิ่ง 29.85 – 29.99 บาท/ลิตร ราคาน้ำมันในอ่าวไทย 21.76 – 25.05 บาท/ลิตร ราคาน้ำมันในฝั่งอันดามัน 25.70- 26.72 ผลต่างราคาบ่นฝิ่งของอ่าวไทยอยู่ระหว่าง 4.80 - 8.23 บาท/ลิตร ผลต่างราคาบ่นฝิ่งของอันดามันอยู่ ระหว่าง 3.13 – 4.29 บาท/ลิตร และผลต่างราคาอ่าวไทยกับอันดามันอยู่ระหว่าง 1.66 – 3.94 บาท/ลิตร ดังตารางต่อไปนี้

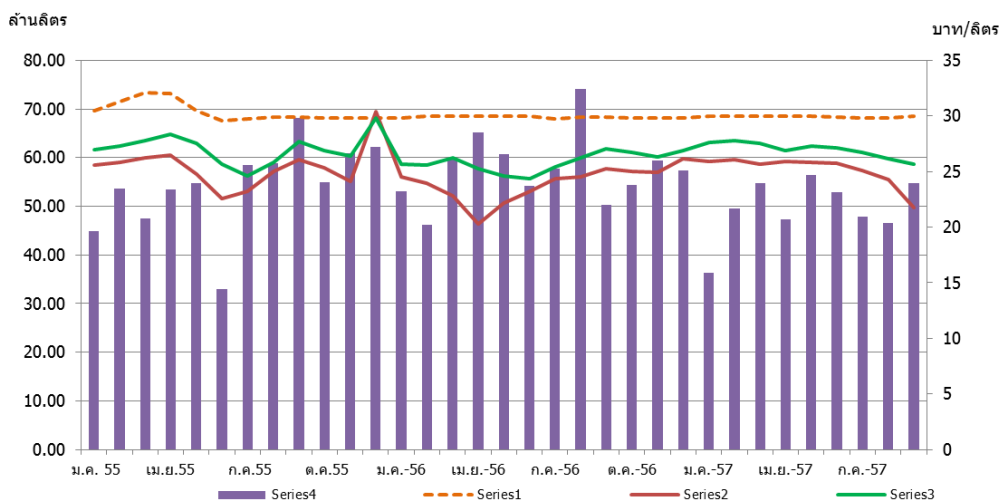
ตารางเปรียบเทียบราคาน้ำมันโครงการฯ ในเขตต่อเนื่อง กับ บ่นฝิ่ง (ดีเซลหมนเร็ว) 2557

ปี 2557						
เดือน	ราคาน้ำมัน (บาท)		ผลต่างกับราคาบ่นฝิ่ง			ผลต่างราคา
	อ่าวไทย	อันดามัน	บ่นฝิ่ง	อ่าวไทย	อันดามัน	อ่าวไทยกับอันดามัน
ม.ค.	25.95	27.59	29.99	4.04	2.40	1.64
ก.พ.	26.04	27.80	29.99	3.95	2.19	1.76
มี.ค.	25.70	27.51	29.99	4.29	2.48	1.81
เม.ย.	25.88	26.88	29.99	4.11	3.11	1.00
พ.ค.	25.82	27.29	29.99	4.17	2.70	1.46
มิ.ย.	25.75	27.17	29.91	4.16	2.74	1.43
ก.ค.	25.05	26.72	29.85	4.80	3.13	1.66
ส.ค.	24.25	26.16	29.86	5.61	3.70	1.92
ก.ย.	21.76	25.70	29.99	8.23	4.29	3.94
ราคาเฉลี่ย 9 เดือน	25.89	27.44	29.95	4.10	2.55	1.55

กราฟเปรียบเทียบราคาน้ำมันโครงการฯ ในเขตต่อเนื่อง กับราคาน้ำมัน
บนฝั่ง (ดีเซลหมนเร็ว)
ตั้งแต่ ม.ค. 2554 - ก.ย. 2557



เปรียบเทียบปริมาณจำหน่ายน้ำมันเชื้อเพลิงกับราคาน้ำมันที่เปลี่ยนแปลง
ตั้งแต่ ม.ค. 54 - ก.ย. 57
(กรมศุลกากร, กองบังคับการตำรวจน้ำ และกรมธุรกิจพลังงาน)



2. สถานการณ์ปัจจุบันของโครงการ

1) ตามที่รัฐบาลได้มีนโยบายกำกับดูแลราคาน้ำมันดีเซลไม่เกิน 30 บาท/ลิตร และเนื่องจากสถานการณ์ราคาน้ำมันในตลาดโลกลดลง รัฐบาลจึงมีการเก็บเงินเข้ากองทุนน้ำมันเชื้อเพลิงเพื่อชดเชยการสนับสนุนราคาน้ำมันในช่วงก่อน แต่สำหรับราคาน้ำมันในโครงการฯ มีการเปลี่ยนแปลงขึ้นลงตามราคาตลาดโลก จึงมีความแตกต่างของราคาน้ำมันในเดือน ก.ค. - ก.ย. 57 ราคาน้ำมันในฝั่งอ่าวไทยต่ำกว่าน้ำมันดีเซลบนฝั่งอยู่ระหว่าง 4.80 - 8.23 บาท/ลิตร และฝั่งอันดามันอยู่ระหว่าง 3.13 - 4.29 บาท/ลิตร ส่วนความแตกต่างของราคาน้ำมันในฝั่งอ่าวไทย และอันดามันอยู่ระหว่าง 1.66 - 3.94 บาท/ลิตร และสภาพราคาน้ำมันในตลาดโลกลดลงจึงส่งผลให้ส่วนต่างของราคาน้ำมันบนฝั่งกับราคาน้ำมันในทะเลเพิ่มขึ้นมากกว่าในเดือนอื่น

2) ปริมาณการตรวจปล่อยน้ำมันในโครงการฯ พบว่า ช่วงเดือนกรกฎาคม 2557 มีปริมาณต่ำสุดเพียง 53.25 ล้านลิตร สูงสุดในเดือนกันยายน 2557 ปริมาณ 54.71 ล้านลิตร เมื่อพิจารณาจากราคาน้ำมัน พบว่าราคาน้ำมันในโครงการในช่วงเดือนกรกฎาคม ถึง เดือนกันยายน มีความแตกต่างน้อยมาก ดังนั้น ปริมาณการใช้น้ำมันที่น้อยลงในช่วงดังกล่าว อาจจะมีผลมาจากสภาพภูมิอากาศซึ่งในช่วงเดือน ก.ค.-ก.ย. 57 มีคลื่นลมในทะเลสูงมากซึ่งส่งผลต่อการประมง