

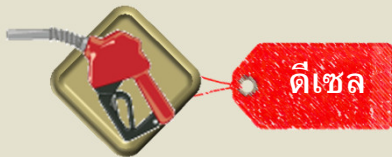


สถานการณ์การใช้น้ำมันและไฟฟ้า

“ในเดือนแรกของปี 2561 การใช้น้ำมันดีเซลเพิ่มขึ้น 6.1% จากการใช้ในภาคขนส่งทางบกที่เพิ่มขึ้น ส่วนการใช้น้ำมันกลุ่มเบนซินเพิ่มขึ้น 4.7% ส่วนหนึ่งเกิดจากการเดินทางที่มากขึ้นในช่วงเทศกาลปีใหม่ การใช้ไฟฟ้าเพิ่มขึ้น 0.9% ตามการขยายตัวของเศรษฐกิจ โดยเฉพาะภาคการส่งออกและการท่องเที่ยว โดยการใช้ไฟฟ้าในภาคอุตสาหกรรมและธุรกิจเพิ่มขึ้น 3.2% และ 2.4% ตามลำดับ ขณะที่การใช้ไฟฟ้าในครัวเรือนลดลง 4.4% จากสภาพอากาศที่หนาวเย็นประกอบกับมีฝนตกนอกฤดูกลาง”

การใช้ดีเซลและเบนซิน


65.6 ล้านลิตรต่อวัน 6.1%



ราคาเฉลี่ย 27.52 บาท/ลิตร

การใช้น้ำมันดีเซลเพิ่มขึ้นจากการใช้ในภาคขนส่งทางบกที่เพิ่มขึ้น โดยเฉพาะอย่างยิ่งการขนส่งผลผลิตทางการเกษตร

30.0 ล้านลิตรต่อวัน 4.7%

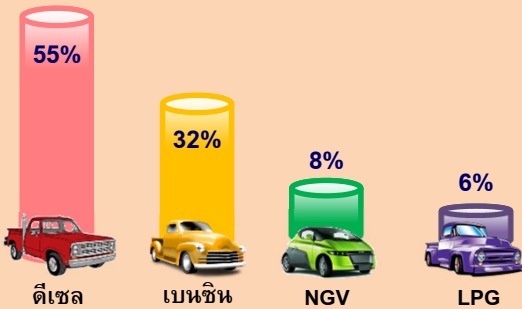


ราคาเฉลี่ย 27.65 บาท/ลิตร

การใช้น้ำมันกลุ่มเบนซินเพิ่มขึ้น ส่วนหนึ่งเกิดจากการเดินทางที่มากขึ้นในช่วงเทศกาลปีใหม่

95 (E85)	4%
เบนซิน 95	4%
95 (E20)	18%
91 (E10)	34%
95 (E10)	41%

การใช้เชื้อเพลิงในภาคขนส่งทางบก



2,186 ktoe

3.3%

- การใช้น้ำมันดีเซลและน้ำมันกลุ่มเบนซินเพิ่มขึ้นจากช่วงเดียวกันของปีก่อน
- การใช้ NGV และ LPG ในการขนส่งทางบกลดลง จากการที่ผู้ใช้รถส่วนหนึ่งหันกลับมาใช้น้ำมันจากราคาที่อยู่ในระดับที่ไม่สูงมากนักและสถานีบริการน้ำมันที่มีอย่างทั่วถึง

การใช้ไฟฟ้าและ Peak

การใช้ไฟฟ้า

14,330 GWh 0.9%



ครัวเรือน	ธุรกิจ	อุตสาหกรรม	อื่น ๆ*
▼4.4%	▲2.4%	▲3.2%	▼4.6%

*องค์กรไม่แสวงหากำไร ศูนย์เพื่อการเกษตร ไฟฟ้าครัว โรงงานและอื่น ๆ

- กลุ่มธุรกิจหลัก (ได้แก่ ห้างสรรพสินค้า อพาร์ทเมนต์ และเกสต์เฮาส์ และโรงแรม) มีการใช้ไฟฟ้าเพิ่มขึ้น ตามการขยายตัวของธุรกิจบริการภาคเอกชนและการท่องเที่ยว

- กลุ่มอุตสาหกรรมหลัก (ได้แก่ อาหาร เหล็ก และ อิเล็กทรอนิกส์) ใช้ไฟฟ้าเพื่อผลิตสินค้าเพิ่มขึ้น ตามการขยายตัวของภาคส่งออกและการใช้เพื่อก่อสร้างโครงสร้างพื้นฐาน

- การใช้ไฟฟ้าในครัวเรือนลดลงค่อนข้างสูงเนื่องจากสภาพอากาศที่หนาวเย็นประกอบกับมีฝนตกนอกฤดูกลาง

Peak**

26,248 MW

ณ วันที่ 29 ม.ค. 2561
เวลา 13:49 น.

**Peak ในระบบ 3 การไฟฟ้า (รวม VSP)

หมายเหตุ: การเปลี่ยนแปลง (%) เทียบกับช่วงเดียวกันของปีก่อน

