

สรุปการดำเนินงาน
การจำหน่ายน้ำมันเชื้อเพลิงสำหรับชาวประมงในเขตต่อเนื่อง
ไตรมาสที่ 1 และ 2 ปี 2555

.....

1. ผลการจำหน่ายน้ำมันเชื้อเพลิงให้ชาวประมงในเขตต่อเนื่อง ในไตรมาสที่ 1 และ 2 ของปี 2555 ดังตารางต่อไปนี้

	2554				2555	
	ไตรมาสที่ 1	ไตรมาสที่ 2	ไตรมาสที่ 3	ไตรมาสที่ 4	ไตรมาสที่ 1	ไตรมาสที่ 2
ผู้ค้าน้ำมันบนฝั่ง (ราย)	8	8	8	6	7	8
- โรงกลั่น (ราย)	4	4	4	3	3	3
- ผู้ค้าน้ำมัน ม.7 (ราย)	4	4	4	3	4	5
ผู้จำหน่ายในเขตต่อเนื่อง (ราย)	23	11	14	15	16	16
เรือบรรทุกน้ำมันและสถานีบริการ (ลำ)	42	34	33	35	33	33
สมาคมประมงท้องถิ่น (สมาคม)	36	36	36	36	36	36
เรือประมง (ลำ)	9,390	9,643	9,632	9,632	9,752	9,752

พบว่าในไตรมาสที่ 2 ของปี 2555 มีผู้ค้าน้ำมันบนฝั่งเข้าร่วมโครงการฯ รวม 8 ราย โดยจำนวนโรงกลั่นคงที่ในไตรมาสที่ 1 และ 2 จำนวน 3 แห่งประกอบด้วย โรงกลั่นน้ำมัน บริษัท ไออาร์พีซี จำกัด (มหาชน), โรงกลั่นน้ำมัน บริษัท ไทยออยล์ จำกัด (มหาชน) และ โรงกลั่นน้ำมัน บริษัท สตาร์ปิโตรเลียมรีไฟน์นิ่ง จำกัด ผู้ค้าน้ำมันตามมาตรา 7 มีการเปลี่ยนแปลงจากไตรมาสที่ 4 ของ ปี 2554 จำนวน 3 ราย เพิ่มขึ้นในไตรมาสที่ 1 ปี 2555 และเพิ่มขึ้นเป็นจำนวน 5 รายในไตรมาสที่ 2 ปี 2555 ซึ่งมีผู้ค้าน้ำมันตามมาตรา 7 ดังนี้ (1) บริษัท น้ำมันไออาร์พีซี จำกัด (2) บริษัท ปตท. จำกัด (มหาชน) (3) บริษัท เชฟรอน(ไทย) จำกัด (4) บริษัท เซลล์แห่งประเทศไทย จำกัด และ(5) บริษัท บางจากปิโตรเลียม จำกัด (มหาชน)

จากไตรมาสที่ 4 ของปี 2554 ถึงไตรมาสที่ 2 ของปี 2555 พบว่าข้อมูลผู้จำหน่ายน้ำมันในเขตต่อเนื่อง (ผู้นำน้ำมันไปจำหน่ายในทะเล) มีการเปลี่ยนแปลงไม่มากนักโดยเพิ่มขึ้นจาก 15 ราย เป็น 16 ราย จำนวนเรือจำหน่ายน้ำมันและเรือสถานีบริการน้ำมันเชื้อเพลิง ลดลงจากจำนวน 35 ลำ เป็น 33 ลำ เรือประมงที่ใช้บริการจากโครงการฯเพิ่มขึ้นจาก 9,632 ลำ (เพิ่มขึ้นจำนวน 120 ลำ) เป็นจำนวน 9,752 ลำ และจำนวนสมาคมประมงท้องถิ่น 36 สมาคม ไม่มีการเปลี่ยนแปลง

เมื่อเปรียบเทียบกับช่วงเดียวกันกับปี 2554 พบว่า ผู้ค้าน้ำมันบนฝั่งมีการเปลี่ยนแปลงเพียงเล็กน้อย ยกเว้นผู้จำหน่ายน้ำมันในเขตต่อเนื่องและเรือจำหน่ายน้ำมันฯ พบว่าในไตรมาสที่ 1 ของ ปี 2555 ผู้จำหน่ายฯมีจำนวนลดลง 7 ราย คงเหลือจำนวน 16 ราย และจำนวนเรือลดลง 9 ลำ คงเหลือจำนวน 33 ลำ แต่จำนวนเรือประมงเพิ่มขึ้นอีก 362 ลำ(หรือร้อยละ 4) ส่วนในไตรมาสที่ 2 ของปี 2555 เมื่อเปรียบเทียบกับปี 2554 พบว่าข้อมูลมีความแตกต่างเล็กน้อย และจำนวนเรือประมงเพิ่มขึ้น 109 ลำ (หรือร้อยละ 1)

1.2 ปริมาณน้ำมันดีเซลที่จำหน่ายในเขตต่อเนื่อง การตรวจปล่อยน้ำมันในโครงการฯของกรมศุลกากร พบว่าในไตรมาสที่ 1 และ 2 ของปี 2555 มีปริมาณน้ำมันรวม 146.08 และ 141.25 ล้านลิตร เมื่อเปรียบเทียบกับช่วงเดียวกันกับปีที่ผ่านมาพบว่า สถานการณ์ราคาน้ำมันในไตรมาสที่ 1 ของปี 2555 (อ่าวไทยเฉลี่ย 25.89 บาท/ลิตร และอันดามันเฉลี่ย 27.34 บาท/ลิตร) สูงกว่าปี 2554 (อ่าวไทยเฉลี่ย 22.81 บาท/ลิตร และอันดามันเฉลี่ย 23.54 บาท/ลิตร) ส่วนไตรมาส 2 ของปี 2555 เมื่อเปรียบเทียบกับปี 2554 แม้ราคาน้ำมันมีความแตกต่างไม่มากนัก แต่ส่วนต่างของราคาบนฝั่งน้ำมันกับในทะเลของปี 2555 (อ่าวไทยเฉลี่ย 6.06 บาท/ลิตร อันดามันเฉลี่ย 3.51 บาท/ลิตร) สูงกว่าปี 2554 (อ่าวไทยเฉลี่ย 4.49 บาท/ลิตร อันดามัน 3.14 บาท/ลิตร) จึงส่งผลให้ปริมาณการใช้ น้ำมันในทะเลลดลงร้อยละ 23.69 และ 20.54

ปริมาณการจำหน่าย (ล้านลิตร)					
ปี 2554					
	ไตรมาสที่ 1	ไตรมาสที่ 2	ไตรมาสที่ 3	ไตรมาสที่ 4	รวม
อ่าวไทย	191.44	177.76	187.73	128.01	684.94
อันดามัน	-	-	-	31.68	31.68
รวม	191.44	177.76	187.73	159.69	716.63
ปี 2555					
	ไตรมาสที่ 1	ไตรมาสที่ 2	ไตรมาสที่ 3	ไตรมาสที่ 4	รวม
อ่าวไทย	130.07	141.25			271.32
อันดามัน	16.02	-			16.02
รวม	146.08	141.25			287.34
อัตราการเติบโต (ร้อยละ)	-23.69	-20.54			

1.3 ปริมาณการจำหน่ายน้ำมันของโรงกลั่น และผู้ค้าน้ำมันตามมาตรา 7

จากข้อมูลของกรมธุรกิจพลังงาน ในไตรมาสที่ 1 และ 2 ของ ปี 2555 สรุปได้ ดังนี้

1.3.1 โรงกลั่นน้ำมันที่ผลิตน้ำมันเพื่อจำหน่ายในโครงการฯ จำนวน 3 แห่ง คือ บริษัท ไออาร์พีซี จำกัด (มหาชน) บริษัท ไทยออยล์ จำกัด (มหาชน) และบริษัท สตาร์ปิโตรเลียมรีไฟน์นิ่ง จำกัด น้ำมันที่ผลิตได้มีคุณสมบัติเหมาะสมกับเรือประมงและจำหน่ายให้กับโครงการฯ มีปริมาณน้ำมันรวม 183.34 และ 203.85 ล้านลิตร เมื่อเปรียบเทียบกับช่วงเดียวกันของปี 2554 (ปริมาณน้ำมันเชื้อฯ 193.44 และ 172.54 ล้านลิตร) ในไตรมาสที่ 1 ปริมาณการผลิตน้ำมันเชื้อฯ ลดลง 10.10 ล้านลิตร หรือลดลงร้อยละ 5 แต่ในไตรมาสที่ 2 ปริมาณการผลิตน้ำมันเชื้อฯ เพิ่มขึ้น 31.31 ล้านลิตร หรือเพิ่มขึ้นร้อยละ 18 โดยมีการจำหน่ายให้ผู้ค้าน้ำมันตามมาตรา 7 ดังนี้

1) บริษัท ไออาร์พีซี จำกัด (มหาชน) ผลิตน้ำมันให้โครงการฯรวม 110.95 และ 127.14 ล้านลิตร หรือร้อยละ 61 และ 62 ของน้ำมันในโครงการฯ ซึ่งจำหน่ายให้ผู้ค้าน้ำมันตามมาตรา 7

ไตรมาสที่ 1 จำหน่ายให้ผู้ค้าน้ำมันจำนวน 2 ราย คือ บริษัท น้ำมันไออาร์พีซี จำกัด ปริมาณน้ำมันรวม 98.96 ล้านลิตร (ร้อยละ 89 ของน้ำมันที่ผลิตได้) และบริษัท ปตท. จำกัด (มหาชน) ปริมาณน้ำมันรวม 11.99 ล้านลิตร (ร้อยละ 11 ของน้ำมันที่ผลิตได้)

ไตรมาสที่ 2 จำหน่ายให้ผู้ค้าน้ำมันจำนวน 4 ราย คือ (1) บริษัท น้ำมันไออาร์พีซี จำกัด ปริมาณน้ำมันรวม 102.78 ล้านลิตร (ร้อยละ 81 ของน้ำมันที่ผลิตได้) (2) บริษัท ปตท. จำกัด (มหาชน) ปริมาณน้ำมันรวม 12.00 ล้านลิตร (ร้อยละ 9 ของน้ำมันที่ผลิตได้) (3) บริษัท เชลล์แห่งประเทศไทย จำกัด ปริมาณน้ำมันรวม 7.36 ล้านลิตร (ร้อยละ 6 ของน้ำมันที่ผลิตได้) และ (4) บริษัท บางจากปิโตรเลียม จำกัด (มหาชน) ปริมาณน้ำมันรวม 5.00 ล้านลิตร (ร้อยละ 4 ของน้ำมันที่ผลิตได้)

เมื่อเปรียบเทียบกับปี 2554 ในไตรมาสที่ 1 (ปริมาณน้ำมัน 128.19 ล้านลิตร) พบว่าปริมาณการผลิตน้ำมันลดลง 17.24 ล้านลิตร หรือลดลงร้อยละ 13 จำนวนผู้ค้าน้ำมันไม่มีการเปลี่ยนแปลง ส่วนไตรมาสที่ 2 (ปริมาณน้ำมัน 116.46 ล้านลิตร) ปริมาณการผลิตเพิ่มขึ้น 10.68 ล้านลิตร หรือเพิ่มขึ้นร้อยละ 9 และจำนวนผู้จำหน่ายน้ำมันเพิ่มขึ้น 2 ราย คือ บริษัท เชลล์แห่งประเทศไทย จำกัด และ บริษัท บางจากปิโตรเลียม จำกัด (มหาชน)

2) บริษัท ไทยออยล์ จำกัด (มหาชน) ผลิตน้ำมันให้โครงการฯรวม 35.21 และ 39.93 ล้านลิตร หรือร้อยละ 19 และ 20 ของน้ำมันในโครงการฯ ซึ่งจำหน่ายให้ผู้ค้าน้ำมันตามมาตรา 7 จำนวน 2 ราย ดังนี้ บริษัท ปตท. จำกัด (มหาชน) และ บริษัท เชลล์แห่งประเทศไทย จำกัด

ไตรมาสที่ 1 จำหน่ายให้ ปตท. ปริมาณน้ำมันรวม 27.89 ล้านลิตร (ร้อยละ 79 ของน้ำมันที่ผลิตได้) และ บ.เชลล์ ปริมาณน้ำมันรวม 7.31 ล้านลิตร (ร้อยละ 21 ของน้ำมันที่ผลิตได้) ในไตรมาสที่ 2 จำหน่ายให้ ปตท. ปริมาณน้ำมันรวม 32.69 ล้านลิตร (ร้อยละ 82 ของน้ำมันที่ผลิตได้) และ บ.เชลล์ ปริมาณน้ำมันรวม 7.24 ล้านลิตร (ร้อยละ 18 ของน้ำมันที่ผลิตได้)

เมื่อเปรียบเทียบกับปี 2554 ในไตรมาสที่ 1 (ปริมาณน้ำมัน 46.51 ล้านลิตร) พบว่าปริมาณการผลิตน้ำมันลดลง 11.30 ล้านลิตร หรือลดลงร้อยละ 24 ส่วนไตรมาสที่ 2 (ปริมาณน้ำมัน 42.90 ล้านลิตร) ปริมาณการผลิตลดลง 2.97 ล้านลิตร หรือลดลงร้อยละ 7 และจำนวนผู้จำหน่ายทั้ง 2 ไตรมาสไม่มีการเปลี่ยนแปลง

3) บริษัท สตาร์ปิโตรเลียมรีไฟน์นิ่ง จำกัด ผลิตน้ำมันให้โครงการฯรวม 37.18 และ 36.79 ล้านลิตร หรือร้อยละ 20 และ 18 ของน้ำมันในโครงการฯ ซึ่งจำหน่ายให้บริษัทผู้ค้าน้ำมันตามมาตรา 7 รายเดียวคือ บริษัท. เซฟรอน(ไทย) จำกัด เมื่อเปรียบเทียบกับปี 2554 ในไตรมาสที่ 1 (ปริมาณน้ำมัน 16.75 ล้านลิตร) พบว่าปริมาณการผลิตน้ำมันเพิ่มขึ้น 20.44 ล้านลิตร หรือเพิ่มขึ้น 1.2 เท่า ส่วนไตรมาสที่ 2 (ปริมาณน้ำมัน 7.31 ล้านลิตร) ปริมาณการผลิตเพิ่มขึ้น 29.48 ล้านลิตร หรือเพิ่มขึ้น 4 เท่า และจำนวนผู้จำหน่ายทั้ง 2 ไตรมาสไม่มีการเปลี่ยนแปลง

ปริมาณการจำหน่าย (ล้านลิตร)										อัตราการเติบโต(%)	
ลำดับ	บริษัทผู้ค้าน้ำมัน	2554					2555		2555		
	บริษัท ไทยออยล์ จำกัด	ไตรมาสที่1	ไตรมาสที่2	ไตรมาสที่3	ไตรมาสที่4	รวม	ไตรมาสที่1	ไตรมาสที่2	ไตรมาสที่1	ไตรมาสที่2	
1	ปตท.	30.76	31.68	42.57	29.79	134.80	27.89	32.69	-9.33	3.17	
2	เชลล์	15.75	11.22	8.94	9.96	45.87	7.31	7.24	-53.56	-35.45	
	รวม	46.51	42.90	51.51	39.75	180.67	35.21	39.93	-24.30	-6.93	
บริษัท สตาร์ปิโตรเลียมรีไฟน์นิ่ง จำกัด											
1	บมจ. ปตท.	-	-	-	-	-	-	-	-	-	
2	บจ. เชลล์แห่งประเทศไทย	-	-	-	-	-	-	-	-	-	
3	เซฟรอน (ไทย)	16.75	7.31	10.70	-	34.75	37.18	36.79	122.05	403.10	
	รวม	16.75	7.31	10.70	-	34.75	37.18	36.79	122.05	403.10	
บริษัท ปตท.อะโรเมติกส์และการกลั่น											
1	บมจ.ปตท.	-	5.87	7.90	1.94	15.70	-	-	-	-100.00	
2	บจ. เชลล์แห่งประเทศไทย	1.99	-	-	10.30	12.29	-	-	-100.00	-	
3	บจ.เซฟรอน (ไทย)	-	-	-	-	-	-	-	-	-	
	รวม	1.99	5.87	7.90	12.24	27.99	-	-	-100.00	-100.00	
บริษัท ไออาร์พีซี จำกัด (มหาชน) (อุตสาหกรรมปิโตรเคมีกัลไทย)											
1	บจ.น้ำมัน ไออาร์พีซี	115.20	96.58	115.41	99.95	427.13	98.96	102.78	-14.10	6.42	
2	ปตท.	12.99	19.89	13.97	6.99	53.83	11.99	12.00	-7.70	-39.66	
3	เชลล์	-	-	-	2.09	2.09	-	7.36	-	na	
4	บ.บางจาก						-	5.00	-	na	
	รวม	128.19	116.46	129.37	109.03	483.06	110.95	127.14	-13.45	9.17	
	รวมทั้งหมด	193.44	172.54	199.48	161.02	726.47	183.34	203.85	-5.22	18.15	

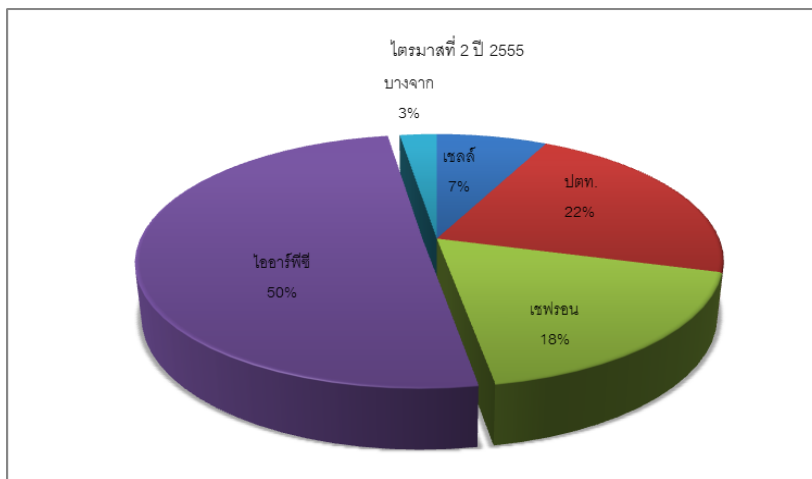
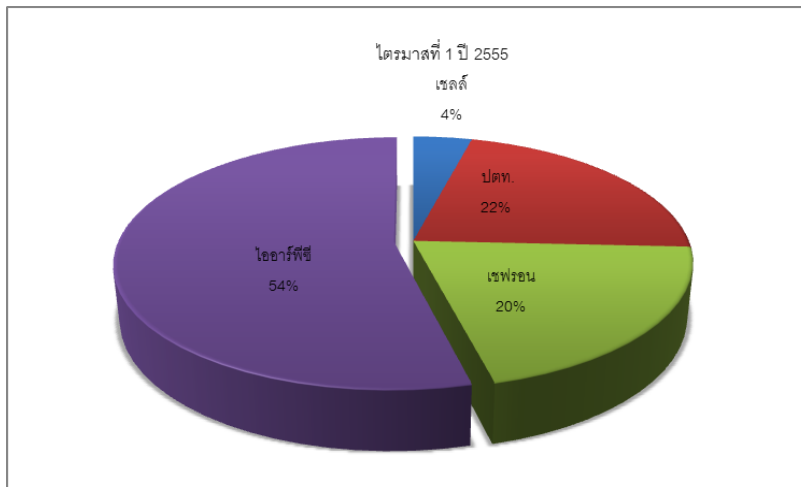
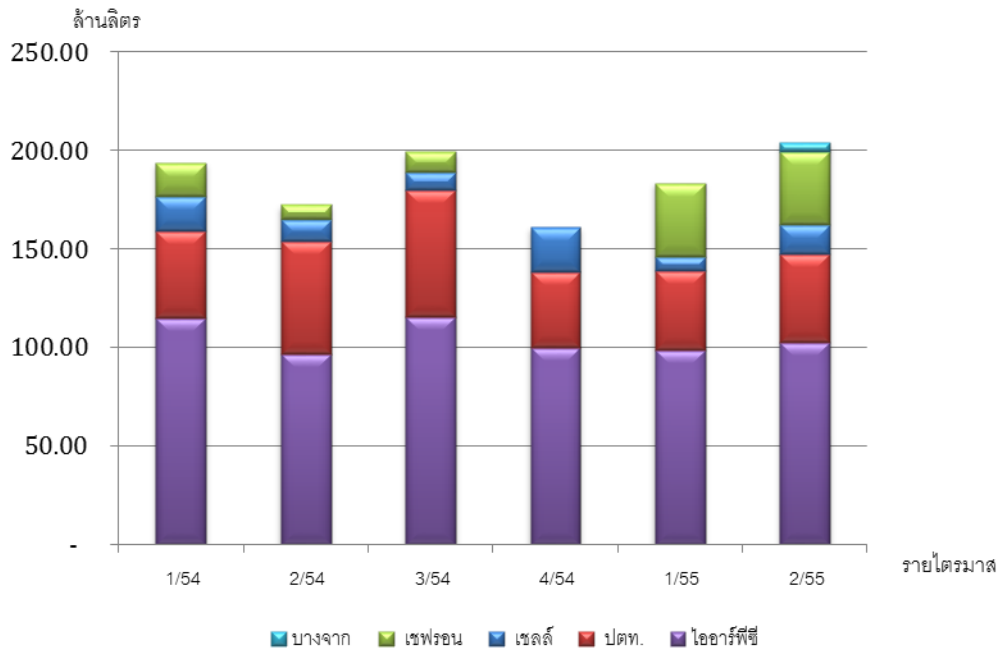
1.3.2 จากข้อมูลของกรมธุรกิจพลังงาน ในไตรมาสที่ 1 และ 2 ของปี 2555 มีบริษัทผู้ค้าน้ำมันตามมาตรา 7 จำนวน 4 และ 5 รายตามลำดับ ซึ่งจำหน่ายน้ำมันในโครงการฯให้กับผู้ค้าน้ำมันในเขตต่อเนื่อง (Taker) และมีส่วนแบ่งของตลาดน้ำมันเขียว ดังนี้

ไตรมาสที่ 1 ปริมาณการจำหน่ายน้ำมันเขียวรวม 183.34 ล้านลิตร ซึ่งจำหน่ายโดย บริษัท น้ำมันไออาร์พีซี จำกัด (มหาชน) ปริมาณ 98.96 ล้านลิตร บริษัท ปตท.จำกัด (มหาชน) ปริมาณ 39.89 ล้านลิตร บริษัท เซฟรอน(ประเทศไทย) จำกัด ปริมาณ 37.18 ล้านลิตร และบริษัท เซลล์แห่งประเทศไทย จำกัด ปริมาณ 7.31 ล้านลิตร คิดเป็นสัดส่วนดังนี้ ไออาร์พีซี 54%, ปตท. 22%, เซฟรอน 20% และเซลล์ 4 % เมื่อเปรียบเทียบกับปี 2554 มีปริมาณการจำหน่ายรวมลดลง 10.10 ล้านลิตร หรือลดลงร้อยละ 5 และการจำหน่ายของของแต่ละบริษัทเป็นดังนี้ ไออาร์พีซี ปริมาณการจำหน่ายลดลง 16.24 ล้านลิตร ปตท.ปริมาณการจำหน่ายลดลง 10.43 ล้านลิตร เซลล์ ปริมาณการจำหน่ายลดลง 3.87 ล้านลิตร แต่เซฟรอน มีปริมาณการจำหน่ายเพิ่มขึ้น 20.44 ล้านลิตร

ไตรมาสที่ 2 ปริมาณการจำหน่ายน้ำมันเขียวรวม 204.29 ล้านลิตร ซึ่งจำหน่ายโดย บริษัท น้ำมันไออาร์พีซี จำกัด (มหาชน) ปริมาณ 102.78 ล้านลิตร บริษัท ปตท.จำกัด (มหาชน) ปริมาณ 44.69 ล้านลิตร บริษัท เซฟรอน(ประเทศไทย) จำกัด ปริมาณ 36.79 ล้านลิตร บริษัท เซลล์แห่งประเทศไทย จำกัด ปริมาณ 15.04 ล้านลิตร และบริษัท บางจากปิโตรเลียม จำกัด (มหาชน) ปริมาณ 5.00 ล้านลิตร คิดเป็นสัดส่วนดังนี้ ไออาร์พีซี 50%, ปตท. 22%, เซฟรอน 18%, เซลล์ 7 % และบางจาก 3% เมื่อเปรียบเทียบกับปี 2554 มีปริมาณการจำหน่ายรวมเพิ่มขึ้น 31.75 ล้านลิตร หรือเพิ่มขึ้นร้อยละ 18 และการจำหน่ายของของแต่ละบริษัทเป็นดังนี้ ไออาร์พีซี ปริมาณการจำหน่ายเพิ่มขึ้น 6.20 ล้านลิตร ปตท.ปริมาณการจำหน่ายลดลง 12.75 ล้านลิตร เซลล์ ปริมาณการจำหน่ายเพิ่มขึ้น 3.82 ล้านลิตร เซฟรอน มีปริมาณการจำหน่ายเพิ่มขึ้น 29.48 ล้านลิตร และบางจาก ได้เริ่มเข้ามาจำหน่ายให้โครงการเมื่อเดือนพฤษภาคม ปริมาณ 5.00 ล้านลิตร

2554						
ลำดับ	บริษัทผู้ค้าน้ำมัน	ปริมาณการจำหน่าย (ล้านลิตร)				
		ไตรมาสที่ 1	ไตรมาสที่ 2	ไตรมาสที่ 3	ไตรมาสที่ 4	รวม
1	บจ. เซลล์แห่งประเทศไทย	17.74	11.22	8.94	22.35	60.25
2	บมจ. ปตท.	43.76	57.44	64.43	38.72	204.34
3	บจ. เซฟรอน (ไทย)	16.75	7.31	10.70	-	34.75
4	บจ. น้ำมัน ไออาร์พีซี	115.20	96.58	115.41	99.95	427.13
5	บ. บางจากปิโตรเลียม จำกัด	-	-	-	-	-
รวม		193.44	172.54	199.48	161.02	726.47
2555						
ลำดับ	บริษัทผู้ค้าน้ำมัน	ปริมาณการจำหน่าย (ล้านลิตร)				
		ไตรมาสที่ 1	ไตรมาสที่ 2	ไตรมาสที่ 3	ไตรมาสที่ 4	รวม
1	บจ. เซลล์แห่งประเทศไทย	7.31	15.04			22.36
2	บมจ. ปตท.	39.89	44.69			84.57
3	บจ. เซฟรอน (ไทย)	37.18	36.79			73.97
4	บจ. น้ำมัน ไออาร์พีซี	98.96	102.78			201.74
5	บ. บางจากปิโตรเลียม จำกัด	-	5.00			5.00
รวม		183.34	204.29			387.63
อัตราการเติบโต (ร้อยละ)		-5.22	18.40			

ปริมาณการจำหน่ายน้ำมันของผู้ค้า ม.7



1.3.3 ผู้ค้าน้ำมันในเขตต่อเนื่อง (Tanker) จำนวน 3 ราย ซื้อมันเพื่อจำหน่ายให้ชาวประมงในโครงการฯ ไตรมาสที่ 1 และ 2 ของปี 2555 มีปริมาณน้ำมันเชียวรวม 146.08 และ 146.52 ล้านลิตรซึ่งมีปริมาณน้ำมันลดลงจากช่วงเดียวกันของปี 2554 ปริมาณ 45.60 และ 28.60 ล้านลิตร หรือลดลงร้อยละ 24 และ 16 ตามลำดับ สามารถจำแนกเป็นผู้ค้าแต่ละรายซึ่งมีรายละเอียดดังนี้

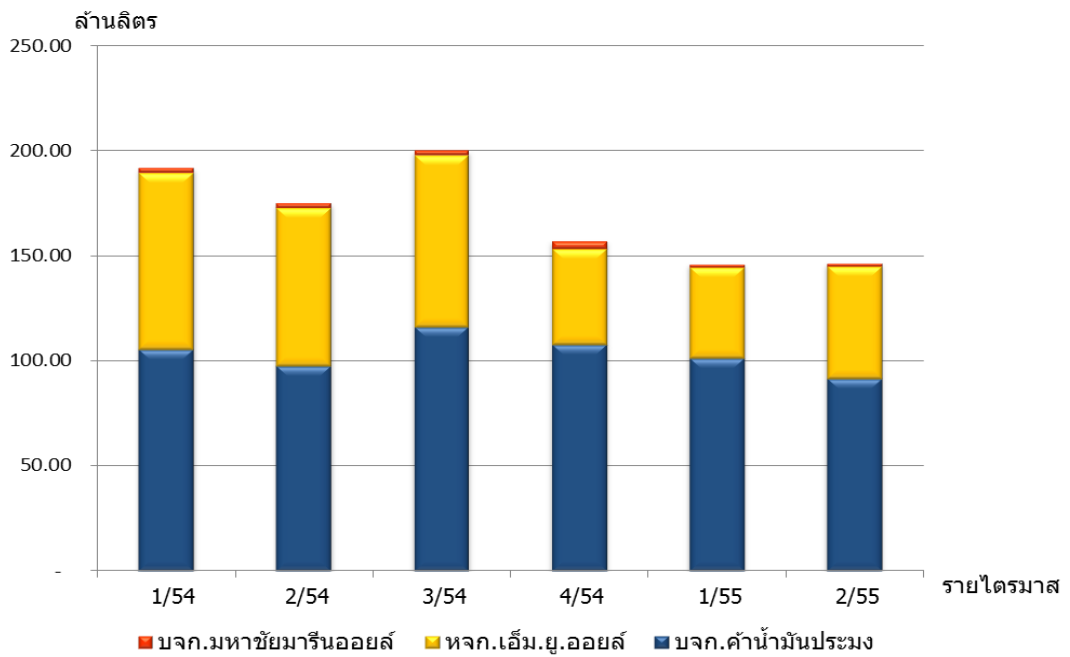
(1) บริษัท ค้าน้ำมันประมงไทย (2003) จำกัด มีการซื้อมันจากผู้ค้าน้ำมัน ม.7 ในไตรมาสที่ 1 และ 2 ปริมาณน้ำมันรวม 100.98 และ 91.37 ล้านลิตร หรือคิดเป็นสัดส่วนร้อยละ 69 และ 62 ของปริมาณน้ำมันเชียวทั้งหมด เมื่อเปรียบเทียบในช่วงเดียวกันกับปี 2554 ปริมาณการซื้อมันลดลง 4.57 และ 6.05 ล้านลิตร หรือลดลงร้อยละ 4 และ 6 ตามลำดับ

(2) ห้างหุ้นส่วนจำกัด เอ็มยูออยล์ มีการซื้อมันจากผู้ค้าน้ำมัน ม.7 ในไตรมาสที่ 1 และ 2 ปริมาณน้ำมันรวม 43.81 และ 53.75 ล้านลิตร หรือคิดเป็นสัดส่วนร้อยละ 30 และ 37 ของปริมาณน้ำมันเชียวทั้งหมด เมื่อเปรียบเทียบในช่วงเดียวกันกับปี 2554 ปริมาณการซื้อมันลดลง 39.93 และ 21.54 ล้านลิตร หรือลดลงร้อยละ 48 และ 29 ตามลำดับ

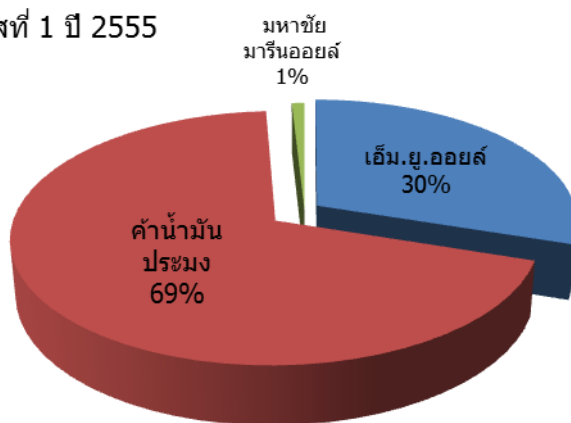
(3) บริษัท มหาชัยมารีนออยล์ จำกัด มีการซื้อมันจากผู้ค้าน้ำมัน ม.7 ในไตรมาสที่ 1 และ 2 ปริมาณน้ำมันรวม 1.30 และ 1.40 ล้านลิตร หรือคิดเป็นสัดส่วนร้อยละ 1 ของปริมาณน้ำมันเชียวทั้งหมด เมื่อเปรียบเทียบในช่วงเดียวกันกับปี 2554 ปริมาณการซื้อมันลดลง 1.11 และ 1.00 ล้านลิตร หรือลดลงร้อยละ 46 และ 42 ตามลำดับ

ปริมาณการรับน้ำมันเชียวปี 2554					(หน่วย : ล้านลิตร)
	ไตรมาสที่ 1	ไตรมาสที่ 2	ไตรมาสที่ 3	ไตรมาสที่ 4	รวม
หจก.เอ็ม.ยู.ออยล์	83.74	75.30	81.69	46.00	286.72
บจก.ค้าน้ำมันประมง	105.54	97.42	115.96	107.58	426.50
บจก.มหาชัยมารีนออยล์	2.40	2.40	2.41	3.60	10.81
รวม	191.68	175.12	200.06	157.17	724.02
ปริมาณการรับน้ำมันเชียวปี 2555					(หน่วย : ล้านลิตร)
	ไตรมาสที่ 1	ไตรมาสที่ 2	ไตรมาสที่ 3	ไตรมาสที่ 4	รวม
หจก.เอ็ม.ยู.ออยล์	43.81	53.75			97.56
บจก.ค้าน้ำมันประมง	100.98	91.37			192.34
บจก.มหาชัยมารีนออยล์	1.30	1.40			2.70
รวม	146.08	146.52			292.60
อัตราการเติบโต(ร้อยละ)	-23.79	-16.33			

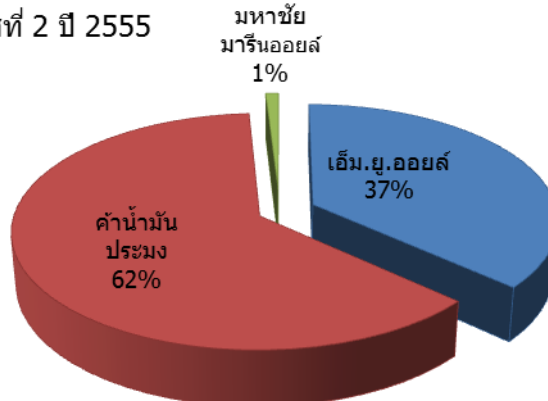
ปริมาณการจำหน่ายน้ำมันเขียวในทะเล



ไตรมาสที่ 1 ปี 2555



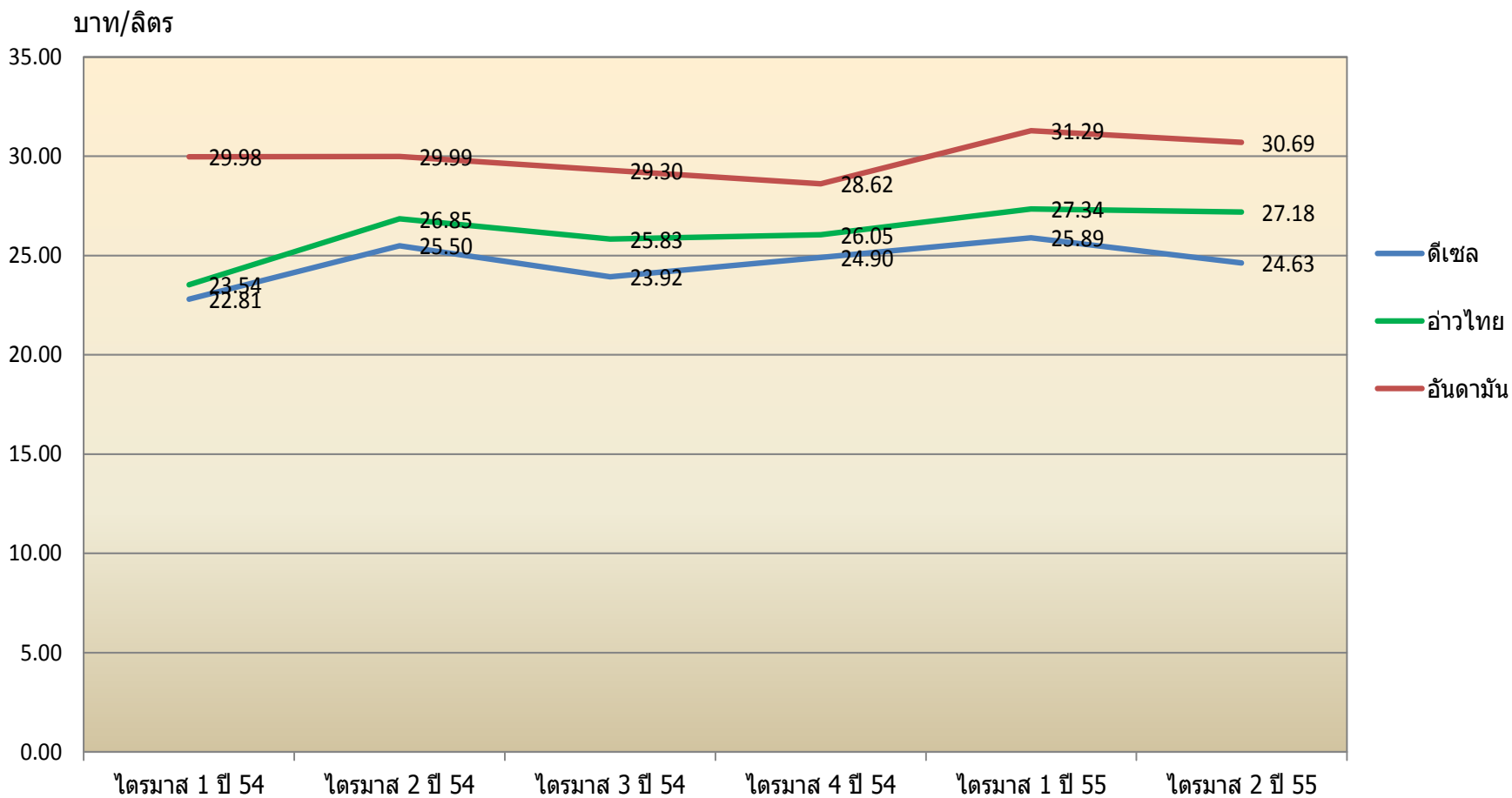
ไตรมาสที่ 2 ปี 2555



1.4 ราคาน้ำมันที่จำหน่ายในเขตต่อเนื่อง จากข้อมูลของกองบังคับการตำรวจน้ำ และสมาคมการประมงแห่งประเทศไทย ปี 2554 – ไตรมาสที่ 2 ปี 2555 เนื่องจากนโยบายการดูแลราคาน้ำมันดีเซลเพื่อลดค่าครองชีพของประชาชน ทำให้น้ำมันดีเซลบนฝั่งมีราคาเฉลี่ยระหว่าง 29.30 – 31.29 บาท/ลิตร แต่ราคาน้ำมันเขียวในทะเลมีการเปลี่ยนแปลงตามราคาตลาดโลก จึงทำให้ส่วนต่างของราคาน้ำมันเขียวกับราคาน้ำมันดีเซลบนฝั่งมีความแตกต่าง ดังนี้ ฝั่งอ่าวไทยอยู่ระหว่าง 3.72 - 7.17 บาท/ลิตร และฝั่งอันดามันอยู่ระหว่าง 2.57 – 6.44 บาท/ลิตร

	ราคาน้ำมัน (บาท)			ผลต่างกับราคาบนฝั่ง		ผลต่างราคา
	อ่าวไทย	อันดามัน	บนฝั่ง	อ่าวไทย	อันดามัน	อ่าวไทยกับอันดามัน
ไตรมาส 1 ปี 54	22.81	23.54	29.98	7.17	6.44	0.73
ไตรมาส 2 ปี 54	25.50	26.85	29.99	4.49	3.14	1.35
ไตรมาส 3 ปี 54	23.92	25.83	29.30	5.37	3.47	1.90
ไตรมาส 4 ปี 54	24.90	26.05	28.62	3.72	2.57	1.14
ไตรมาส 1 ปี 55	25.89	27.34	31.29	5.40	3.95	1.45
ไตรมาส 2 ปี 55	24.63	27.18	30.69	6.06	3.51	2.56

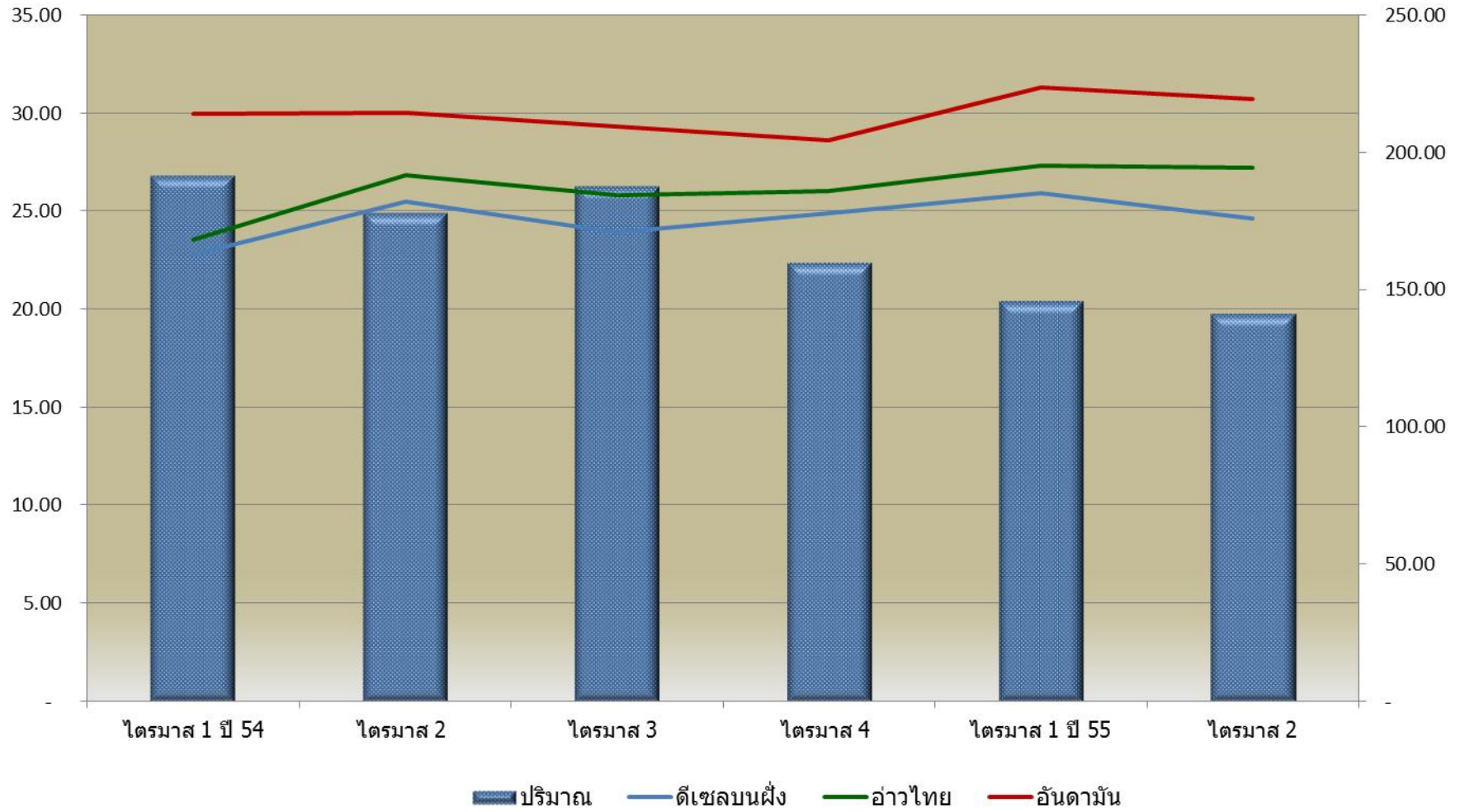
ราคาน้ำมันดีเซลบนฝั่งและในทะเล



ปริมาณและราคาน้ำมัน

บาท/ลิตร

ล้านลิตร



2. สรุปสถานการณ์โครงการฯและแนวทางการแก้ไขปัญหา

1) ความต้องการใช้น้ำมันเชื้อเพลิงของชาวประมงยังมีอยู่อย่างต่อเนื่อง โดยปริมาณการจำหน่ายน้ำมันในไตรมาสที่ 1 และ 2 เฉลี่ยเดือนละ 48 ล้านลิตร และมีปริมาณต่ำกว่าปี 2554 (เฉลี่ยเดือนละ 60 ล้านลิตร) ปัจจัยจากราคาน้ำมันที่อยู่ในระดับสูงราคาฝั่งอ่าวไทยประมาณ 25 บาท/ลิตร และราคาฝั่งอันดามันประมาณ 27 บาท/ลิตร นอกจากนี้ส่วนต่างระหว่างราคาน้ำมันดีเซลบนฝั่งและฝั่งอ่าวไทยประมาณ 5.50 บาท/ลิตรซึ่งอยู่ในระดับความแตกต่างไม่มากนัก เพราะในอดีตความแตกต่างของราคาน้ำมันดังกล่าวสูงถึงประมาณ 10 บาท/ลิตร ดังนั้นความแตกต่างของราคาน้ำมันอาจไม่เป็นแรงดึงดูดให้ชาวประมงที่อยู่ห่างไกลจากจุดจำหน่ายน้ำมันเดินทางออกไปเติมน้ำมันจากโครงการฯ รวมทั้งในบางพื้นที่ที่มีการลักลอบนำเข้าน้ำมันดีเซลซึ่งมีราคาถูกในประเทศประมาณ 12 บาท/ลิตร มาจำหน่ายให้ชาวประมง

2) สภาพตลาดของการจำหน่ายน้ำมันในโครงการฯ บริษัท น้ำมันไออาร์พีซี จำกัด (มหาชน) เป็นผู้ดำเนินการจำหน่าย ด้วยปัจจัยของโรงกลั่นของบริษัทในเครือที่สามารถผลิตน้ำมันได้ตรงตามความต้องการของชาวประมง และมีความสม่ำเสมอในการผลิตน้ำมันเขียว ทำให้สามารถดำเนินการค้าได้อย่างครบวงจร จึงมีความได้เปรียบทางการค้าน้ำมันของโครงการฯ นอกจากนี้ยังมีบริษัท คำน้ำมันประมงไทย (2003) จำกัด ซึ่งเป็นผู้ค้าน้ำมันในทะเลรายใหญ่อยู่ในการดูแลของบริษัทฯ เพราะบริษัท คำน้ำมันประมงไทย (2003) จำกัด มีลักษณะของผู้ขายส่งน้ำมัน โดยการนำเรือบรรทุกน้ำมันขนาดใหญ่มารับน้ำมันจากโรงกลั่นเพื่อนำไปจำหน่ายให้เรือสถานีบริการน้ำมันกลางทะเล

3) สภาพปัญหาในการดำเนินโครงการฯ หน่วยงานที่เกี่ยวข้องได้พยายามแก้ไขปัญหาอย่างต่อเนื่อง แต่เนื่องจากปัญหาดังกล่าวต้องได้รับความร่วมมือจากหลายหน่วยงาน ดังนั้นคณะรัฐมนตรีจึงได้มีมติให้มีการแต่งตั้งคณะกรรมการขึ้นมากำกับดูแลโครงการจำหน่ายน้ำมันเชื้อเพลิงในเขตต่อเนื่อง ซึ่งทำให้การแก้ไขปัญหาต่างๆของโครงการฯ สามารถดำเนินการได้อย่างมีประสิทธิภาพต่อไป
