

ผลการดำเนินงานโครงการจำหน่ายน้ำมันดีเซลสำหรับชาวประมง ในเขตต่อเนื่อง
(โครงการน้ำมันเขียว)

1. ผลการดำเนินงานโครงการจำหน่ายน้ำมันดีเซลสำหรับชาวประมงฯ เดือนพฤศจิกายน - ธันวาคม 2553 มีรายละเอียด ดังนี้

1.1 จำนวนผู้เข้าร่วมโครงการ จากการดำเนินโครงการจำหน่ายน้ำมันเชื้อเพลิงในเขตต่อเนื่อง ณ สิ้นสุดเดือน ธ.ค. 2553 มีจำนวนผู้เข้าร่วมโครงการฯ ดังนี้

- ผู้ค้าน้ำมันตามมาตรา 7 มีจำนวน 7 ราย (ผู้ค้าน้ำมัน 3 ราย และโรงกลั่น จำนวน 4 ราย)
- ผู้จัดจำหน่ายในเขตต่อเนื่อง มีจำนวน 23 ราย (ผู้นำไปจำหน่ายต่อในเขตต่อเนื่อง)
- เรือบรรทุกน้ำมันและสถานีบริการน้ำมัน (Tanker) มีจำนวน 39 ลำ
(เรือในโครงการทุกลำติด GPS และเปิดสัญญาณตรวจสอบได้)
- เรือประมงที่จดทะเบียนเข้าร่วมโครงการ จำนวน 9,390 ลำ
- สมาคมประมงท้องถิ่นที่เสนอเข้าร่วมโครงการ จำนวน 36 สมาคม

1.2 ปริมาณน้ำมันดีเซลที่นำไปจำหน่ายในเขตต่อเนื่อง (ข้อมูลกรมศุลกากร) ในฝั่งอ่าวไทยมีปริมาณของการตรวจปล่อยน้ำมันเขียว เพื่อนำไปจำหน่ายในเขตต่อเนื่องของกรมศุลกากรในเดือน พ.ย. - ธ.ค. 2553 จำนวน 82.90 และ 73.45 ล้านลิตร ทั้งนี้ปริมาณน้ำมันฯ ดังกล่าวรวมถึงปริมาณน้ำมันที่ผู้ค้าในฝั่งอันดามันจ้างเรือบรรทุกขนส่งน้ำมันจากโรงกลั่นในฝั่งอ่าวไทยมาจำหน่ายในพื้นที่ฝั่งอันดามันด้วย และในขณะเดียวกันเมื่อพิจารณาข้อมูลของเดือนพฤศจิกายนเปรียบเทียบกับเดือนตุลาคมที่ผ่านมายอดของปริมาณการจำหน่ายลดลงเพียงเล็กน้อย แต่ในเดือนธันวาคมลดลงประมาณ 9 ล้านลิตร เมื่อเทียบกับเดือนพฤศจิกายน หากเปรียบเทียบกับข้อมูลของช่วงเดียวกันในปี 2552 ข้อมูลการใช้น้ำมันในเดือนพฤศจิกายน 2553 สูงกว่าปีก่อนประมาณ 17 ล้านลิตร ส่วนในเดือน ธ.ค. ใกล้เคียงกันมาก ดังตารางข้อมูลปริมาณการจำหน่ายต่อไปนี้

ปริมาณการจำหน่าย (ล้านลิตร)

ปี 2552													
เดือน	ม.ค.	ก.พ.	มี.ค.	เม.ย.	พ.ค.	มิ.ย.	ก.ค.	ส.ค.	ก.ย.	ต.ค.	พ.ย.	ธ.ค.	รวม
อ่าวไทย	52.18	58.75	72.27	62.10	68.22	64.93	67.78	68.96	59.17	80.43	65.84	73.25	793.87
อันดามัน	3.43	1.50	4.48	2.99	3.99	4.00	1.99	2.99	0.99	0.60	-	0.55	27.51
รวม	55.62	60.25	76.75	65.09	72.20	68.92	69.78	71.96	60.17	81.03	65.84	73.79	821.38
ปี 2553													
เดือน	ม.ค.	ก.พ.	มี.ค.	เม.ย.	พ.ค.	มิ.ย.	ก.ค.	ส.ค.	ก.ย.	ต.ค.	พ.ย.	ธ.ค.	รวม
อ่าวไทย	64.57	73.86	72.36	76.28	78.73	84.02	88.12	93.64	75.02	83.75	82.90	73.45	946.71
อันดามัน	-	-	-	-	-	-	-	-	-	-	-	-	-
รวม	64.57	73.86	72.36	76.28	78.73	84.02	88.12	93.64	75.02	83.75	82.90	73.45	946.71

1.3 ปริมาณการจำหน่ายน้ำมันดีเซลฯ ตามรายงานของกรมธุรกิจพลังงาน ดังนี้

1.3.1 โรงกลั่น มีการจำหน่ายน้ำมันเชื้อเพลิงให้กับผู้ค้าน้ำมันตามมาตรา 7 ในเดือน พ.ย. – ธ.ค. 2553 รวมทั้งหมด 80.91 และ 86.57 ล้านลิตร โดยจำแนกการจำหน่าย ดังนี้

1) บริษัท ไออาร์พีซี จำกัด (มหาชน) มีปริมาณการจำหน่าย รวมทั้งหมด 47.59 และ 49.04 ล้านลิตร จำหน่ายให้บริษัท น้ำมันไออาร์พีซี จำกัด และบริษัท ปตท.จำกัด (มหาชน)

2) บริษัท ไทยออยล์ จำกัด มีปริมาณการจำหน่าย รวมทั้งหมด 16.12 และ 17.47 ล้านลิตร จำหน่ายให้บริษัท ปตท. จำกัด (มหาชน) และบริษัท เซลล์แห่งประเทศไทย จำกัด

3) บริษัท ปตท. อะโรเมติกส์และการกลั่น มีปริมาณการจำหน่าย รวมทั้งหมด 15.24 และ 5.93 ล้านลิตร จำหน่ายให้ บริษัท ปตท. จำกัด (มหาชน) และ บริษัท เซลล์แห่งประเทศไทย จำกัด

4) บริษัท สตาร์ปิโตรเลียมรีไฟน์นิ่ง จำกัด มีปริมาณการจำหน่าย รวมทั้งหมด 1.96 และ 14.14 ล้านลิตร จำหน่ายให้ บริษัท ปตท.จำกัด (มหาชน)

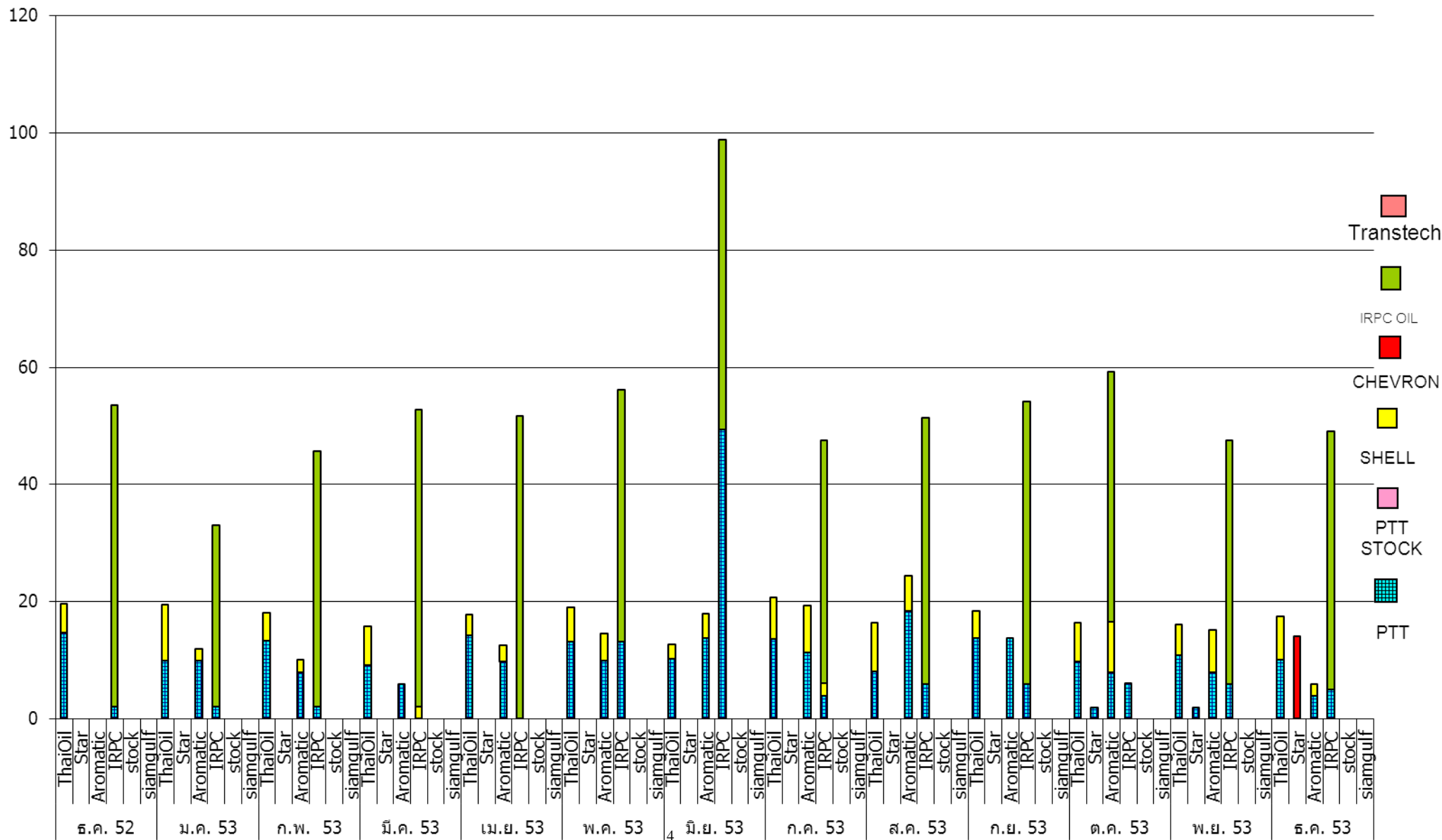
ตั้งรายละเอียดตามตารางแนบ การจำหน่าย และกราฟปริมาณการจำหน่าย

การจำหน่ายน้ำมันดีเซลฯเพื่อการส่งออกไปยังเขตต่อเนื่อง ให้กับผู้ซื้อที่เป็นผู้ค้าน้ำมันตาม ม.7 ปี 2553

ลำดับ	บริษัทผู้ค้าน้ำมัน	ปริมาณการจำหน่าย (ล้านลิตร)												
		ม.ค	ก.พ	มี.ค	เม.ย	พ.ค	มิ.ย	ก.ค	ส.ค	ก.ย	ต.ค	พ.ย	ธ.ค	รวม
	บริษัท ไทยออยล์ จำกัด													
1	ปตท.	9.93	13.38	9.12	14.32	13.12	10.25	13.66	8.04	13.87	9.82	10.85	10.16	136.52
	เชลล์	9.56	4.77	6.64	3.46	5.96	2.48	7.15	8.44	4.56	6.54	5.26	7.30	72.12
	รวม	19.49	18.15	15.76	17.78	19.08	12.73	20.81	16.47	18.44	16.36	16.12	17.47	208.64
	บริษัท สตาร์ปิโตรเลียมรีไฟน์นิง จำกัด													
	บมจ. ปตท.	-	-	-	-	-	-	-	-	-	1.96	1.96	-	3.92
	บจ. เชลล์แห่งประเทศไทย	-	-	-	-	-	-	-	-	-	-	-	-	-
	เชฟรอน (ไทย)	-	-	-	-	-	-	-	-	-	-	-	14.14	14.14
	รวม	-	-	-	-	-	-	-	-	-	1.96	1.96	14.14	18.06
	บริษัท ปตท.อะโรเมติกส์และการกลั่น													
	บมจ.ปตท.	9.91	8.00	5.87	9.84	9.89	13.88	11.37	18.46	13.79	7.94	7.91	3.93	120.78
	บจ. เชลล์แห่งประเทศไทย	2.05	2.04	0.00	2.73	4.74	4.02	7.99	6.01	-	8.67	7.33	2.00	47.58
	บจ.เชฟรอน (ไทย)	-	-	-	-	-	-	-	-	-	-	-	-	0.00
	รวม	11.96	10.04	5.87	12.57	14.63	17.89	19.36	24.47	13.79	16.61	15.24	5.93	168.36
	บริษัท โออาร์พีซี จำกัด (มหาชน) (อุตสาหกรรมปิโตรเคมีกัลไทย)													
1	บจ.น้ำมัน โออาร์พีซี	31.03	43.58	50.73	51.68	43.02	49.48	41.39	45.49	48.14	42.74	41.59	44.04	532.90
2	ปตท.	2.10	2.10	-	-	2.00	5.99	4.00	5.97	5.98	6.09	6.00	5.00	45.24
3	เชลล์	-	-	2.10	-	2.25	-	2.10	-	-	-	-	-	6.45
	รวม	33.13	45.68	52.83	51.68	47.28	55.47	47.49	51.46	54.12	48.83	47.59	49.04	584.59
	บริษัท สยามกัลฟ์ปิโตรเคมีคัล จำกัด													
	บจ.ทรานส์เทคเอ็นเนอयी	-	-	-	-	-	-	-	-	-	-	-	-	-
	รวม	-	-	-	-	-	-	-	-	-	-	-	-	-
	รวมทั้งหมด	64.58	73.86	74.46	82.03	80.98	86.09	87.65	92.40	86.35	83.75	80.91	86.57	979.65

ปริมาณ (ล้านลิตร)

ปริมาณจำหน่ายน้ำมันให้แก่ผู้ค้าตามมาตรา 7 (ผู้จำหน่ายบนฝั่ง) ของแต่ละโรงกลั่น ตั้งแต่ ปี ธ.ค. 52 -ธ.ค. 2553



1.3.2 ผู้ค้าน้ำมันตามมาตรา 7 มีการรับน้ำมันเขียวจากโรงกลั่น (ปริมาณ 80.91 และ 86.57 ล้านลิตร) ในเดือน พ.ย. -ธ.ค. 2553 โดยมีรายละเอียดแต่ละบริษัท ตามตารางดังนี้

ปริมาณการจำหน่ายน้ำมันเขียวให้เรือ Tanker (ล้านลิตร)

ปี 2552													
เดือน	ม.ค	ก.พ	มี.ค	เม.ย	พ.ค	มิ.ย	ก.ค	ส.ค	ก.ย	ต.ค	พ.ย	ธ.ค	รวม
เชลล์	3.97	-	3.92	5.956	3.956	3.954	11.89	8.94	4.96	10.93	8.76	4.86	72.09
ปตท.	14.32	13.97	19.30	23.25	21.06	20.66	20.70	16.86	15.79	7.54	17.56	16.88	207.89
เชฟรอน	-	-	-	-	-	-	-	-	-	-	-	-	-
น้ำมันไออาร์พีซี	36.63	48.12	56.22	34.94	50.18	41.31	37.19	41.17	44.41	61.96	39.55	51.51	543.19
ทรานส์เทคา	-	-	-	-	-	-	-	-	-	-	-	-	-
รวม	54.93	62.09	79.43	64.14	75.20	65.93	69.78	66.97	65.17	80.43	65.87	73.25	823.18
ปี 2553													
เดือน	ม.ค	ก.พ	มี.ค	เม.ย	พ.ค	มิ.ย	ก.ค	ส.ค	ก.ย	ต.ค	พ.ย	ธ.ค	รวม
เชลล์	11.60	6.81	8.74	6.20	12.95	6.50	17.24	14.44	4.56	15.21	12.59	9.30	126.15
ปตท.	19.84	23.47	14.99	24.16	25.01	30.12	29.03	32.47	33.65	25.80	26.73	19.10	304.36
เชฟรอน	-	-	-	-	-	-	-	-	-	-	-	14.14	14.14
น้ำมันไออาร์พีซี	31.03	43.58	50.73	51.68	43.02	49.48	41.39	45.49	48.14	42.74	41.59	44.04	532.90
ทรานส์เทคา	-	-	-	-	-	-	-	-	-	-	-	-	-
รวม	62.48	73.86	74.46	82.03	80.98	86.09	87.65	92.40	86.35	83.75	80.91	86.57	977.55

ข้อมูล : กรมธุรกิจพลังงาน

1.3.3 ปริมาณการจำหน่ายน้ำมันเขียวของผู้ค้าน้ำมันตามมาตรา 7 ให้กับผู้ค้าน้ำมันในเขตต่อเนื่องจำนวน 4 ราย ได้แก่ ห้างหุ้นส่วนจำกัด เอ็ม.ยู.ออยล์ บริษัท รวมมิตรมารีน จำกัด บริษัท ค้าน้ำมันประมง จำกัด บริษัท มหาชัยมารีนออยล์ จำกัด โดยมีรายละเอียดของข้อมูล ดังตารางแนบนี้

ตารางการจำหน่ายน้ำมันเขียว (หน่วย : ล้านลิตร) 2553													
เดือน	ม.ค.	ก.พ.	มี.ค.	เม.ย.	พ.ค.	มิ.ย.	ก.ค.	ส.ค.	ก.ย.	ต.ค.	พ.ย.	ธ.ค.	
หจก.เอ็ม.ยู.ออยล์	22.00	26.00	24.50	29.75	30.25	34.00	34.75	34.80	32.01	34.80	29.00	32.25	
บจก. รวมมิตรมารีน	1.59	2.30	6.64	2.79	1.71	2.80	2.69	2.59	1.59	2.59	1.30	-	
บจก.ค้าน้ำมันประมง	40.34	42.49	43.17	48.58	43.78	49.48	48.88	56.24	50.11	56.24	48.49	44.34	
บจก.มหาชัยมารีนออยล์	0.80	1.20	1.20	1.20	1.25	-	1.94	1.20	-	1.20	2.40	-	
รวม	64.73	71.98	75.52	82.32	76.98	86.28	88.26	94.83	83.70	84.05	81.19	76.59	

1.4 ปริมาณการใช้ น้ำมันของเรือประมง จากการรายงานของศูนย์เฝ้าฟังและการบันทึกข้อมูลของ กองบังคับการตำรวจน้ำ พบว่าปริมาณการจำหน่ายน้ำมันเขียวของเรือสถานีบริการน้ำมันดังกล่าว ในช่วง เดือน พ.ย. – ธ.ค. 2553 จำนวน 71.74 และ 76.19 ล้านลิตร เมื่อเปรียบเทียบกับ การตรวจปล่อยของ กรมศุลกากรในช่วงเดียวกันมีปริมาณน้ำมัน 82.90 และ 73.45 ล้านลิตร จะเห็นได้ว่าในช่วงของเดือน พ.ย. มี ปริมาณของการตรวจปล่อยมากกว่าปริมาณการจำหน่ายถึง 11.16 ล้านลิตร ส่วนในเดือน ธ.ค. มีการตรวจ ปล่อยน้อยกว่าปริมาณการจำหน่าย โดยมีผลต่างที่ 2.74 ล้านลิตร รายละเอียดดังตารางต่อไปนี้

ปริมาณการจำหน่ายน้ำมัน (กองบังคับการตำรวจน้ำ)													หน่วย : ล้านลิตร	
เดือน	ม.ค.	ก.พ.	มี.ค.	เม.ย.	พ.ค.	มิ.ย.	ก.ค.	ส.ค.	ก.ย.	ต.ค.	พ.ย.	ธ.ค.	รวม	
ปี 2549	70.86	72.21	80.8	69.9	79.71	68.02	62.18	63.63	72.87	84.86	78.16	74.43	877.67	
ปี 2550	82.26	77	90.04	74.1	83.25	79.23	76.52	76.34	75.24	73.31	59.28	60.7	907.26	
ปี 2551	61.65	59.62	56.95	53.8	48.42	43.20	38.87	45.49	45.17	43.41	39.61	50.64	586.85	
ปี 2552	56.63	61.94	65.93	55.14	67.52	63.62	71.78	67.83	69.28	76.94	60.74	73.48	790.84	
ปี 2553	66.45	70.16	79.68	80.97	85.68	86.24	86.71	93.11	90.31	85.06	71.74	76.19	972.31	
ปริมาณการตรวจปล่อยน้ำมัน (กรมศุลกากร)														
ปี 2549	75.77	71.38	67.86	66.2	81.98	74.13	69.84	66.65	74.71	78.68	74.96	68.16	870.29	
ปี 2550	77.44	76.46	86.55	67	86.02	82.14	68.14	77.86	69.45	68.12	60.45	59.1	878.69	
ปี 2551	67.74	53.98	53.14	58.9	42.82	40.87	42.49	44.26	39.97	44.67	40.77	37.90	567.55	
ปี 2552	55.62	60.25	76.75	65.09	72.20	68.92	69.78	71.96	60.17	81.03	65.84	73.79	821.39	
ปี 2553	64.57	73.86	72.36	76.28	78.73	84.02	88.12	93.64	75.02	83.75	82.90	73.45	946.71	
ผลต่าง														
ปี 2551	6.09	-5.64	-3.81	5.12	-5.6	-2.33	3.62	-1.23	-5.20	1.26	1.15	-12.74	-19.30	
ปี 2552	-1.01	-1.69	10.82	9.95	4.68	5.30	-2.01	4.14	-9.12	4.09	5.10	0.31	30.55	
ปี 2553	-1.87	3.69	-7.31	-4.69	-6.95	-2.22	1.40	0.54	-15.29	-1.31	11.16	-2.74	-25.60	

หมายเหตุ : ตัวเลขบวก แสดงว่าการตรวจปล่อยมากกว่าการจำหน่ายน้อยกว่า

ตัวเลขลบ แสดงว่าการตรวจปล่อยน้อยกว่าการจำหน่ายสูงกว่า

1.5 ราคาน้ำมันที่จำหน่ายในเขตต่อเนื่อง จากการรายงานการเปรียบเทียบราคาน้ำมันเขียวของ กองบังคับการตำรวจน้ำ และสมาคมการประมงแห่งประเทศไทยในช่วงเดือน พ.ย. – ธ.ค. 2553 ดังตารางที่ ปรากฏข้างล่างนี้

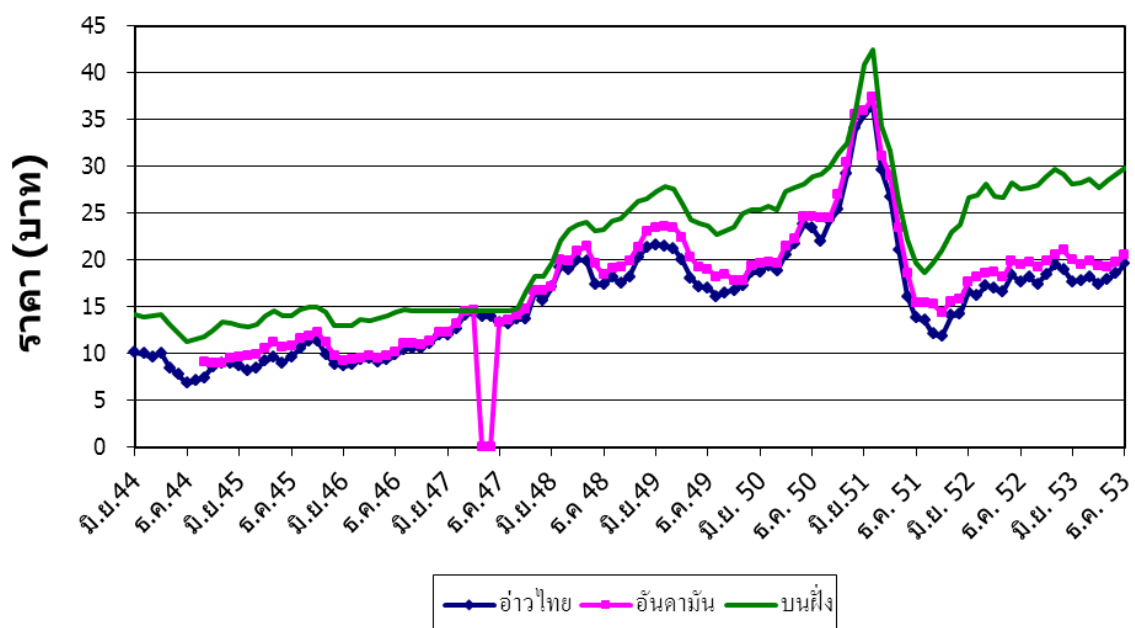
ตารางเปรียบเทียบราคาน้ำมันโครงการฯ ในเขตต่อเนื่อง กับ บนฝั่ง (ดีเซลหมุนเร็ว)

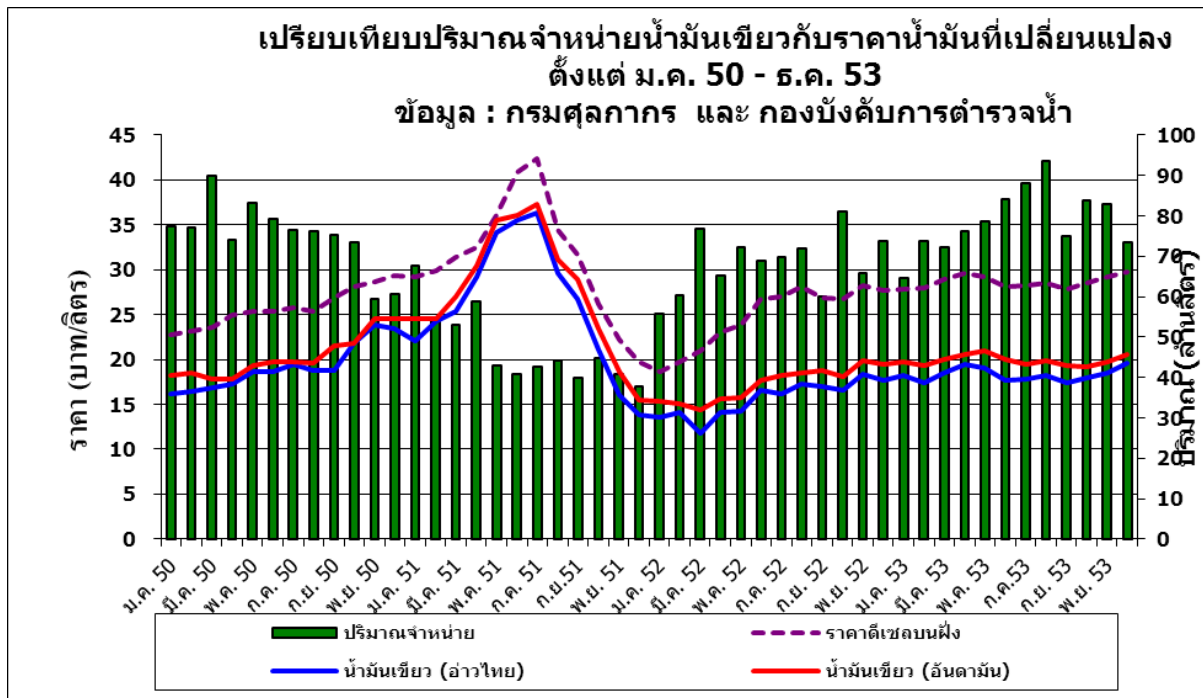
ปี 2553

เดือน	ราคาน้ำมัน (บาท)			ผลต่างกับราคาบนฝั่ง		ผลต่างราคา อ่าวไทยกับอันดามัน
	อ่าวไทย	อันดามัน	บนฝั่ง	อ่าวไทย	อันดามัน	
ม.ค.	18.16	19.75	27.79	9.63	8.04	1.59
ก.พ.	17.39	19.27	27.93	10.54	8.66	1.88
มี.ค.	18.48	19.95	28.94	10.46	8.99	1.47
เม.ย.	19.44	20.57	29.64	10.20	9.07	1.12
พ.ค.	19.02	21.03	29.2	10.18	8.17	2.01
มิ.ย.	17.70	19.99	28.07	10.37	8.08	2.29
ก.ค.	17.75	19.51	28.24	10.49	8.73	1.76
ส.ค.	18.25	19.87	28.58	10.33	8.71	1.63
ก.ย.	17.39	19.35	27.79	10.40	8.44	1.95
ต.ค.	17.94	19.21	28.56	10.62	9.35	1.28
พ.ย.	18.51	19.76	29.21	10.70	9.45	1.25
ธ.ค.	19.59	20.53	29.82	10.23	9.29	0.93
ราคาเฉลี่ย	18.37	19.89	28.58	10.20	8.69	1.51

* ข้อมูลราคาน้ำมันเขียวจาก กองบังคับการตำรวจน้ำ

กราฟเปรียบเทียบราคาน้ำมันโครงการฯ ในเขตต่อเนื่อง กับราคาน้ำมันบนฝั่ง (ดีเซลหมุนเร็ว) ตั้งแต่ มิ.ย. 2550 ธ.ค. 2553





2. สถานการณ์ปัจจุบันของโครงการ

1) ในเดือน พ.ย. - ธ.ค. 2553 สถานการณ์ราคาน้ำมันดีเซล (เบนฝิ่ง) เฉลี่ยอยู่ระดับที่ 29.21 และ 29.82 บาทต่อลิตร เมื่อพิจารณาแล้วจะเห็นว่าราคาน้ำมันดีเซลเบนฝิ่งในช่วงเดือน พ.ย. - ธ.ค. 2553 ได้ปรับเพิ่มขึ้นเล็กน้อยตามลำดับจากเดือนตุลาคมที่ผ่านมา ส่วนทางด้านฝิ่งอ่าวไทยราคาน้ำมันฯ เฉลี่ยสูงกว่าราคาน้ำมันดีเซลเบนฝิ่ง 10.70 และ 10.23 ล้านบาทลิตร ซึ่งราคาน้ำมันดีเซลในฝิ่งอินโดนีเซียต่ำกว่าราคาน้ำมันดีเซลเบนฝิ่งอ่าวไทย 9.45 และ 9.29 บาทต่อลิตร ส่วนต่างของราคาน้ำมันในฝิ่งอ่าวไทยกับฝิ่งอินโดนีเซียในช่วงของเดือน พ.ย. - ธ.ค. 2553 เฉลี่ยอยู่ที่ 1.25 และ 0.93 บาทต่อลิตร

2) การติดตามสถานการณ์ พิจารณาจากความแตกต่างระหว่างปริมาณการตรวจปล่อยน้ำมันเชื้อเพลิงของกรมศุลกากรกับข้อมูลการจำหน่ายน้ำมันกองบังคับการตำรวจน้ำ ในเดือน พ.ย.-ธ.ค. 2553 พบว่ามียอดของการตรวจปล่อยมากกว่าปริมาณการจำหน่าย ส่วนในเดือน ธ.ค. มีการจำหน่ายน้ำมันสูงกว่าปริมาณของการตรวจปล่อย จึงเป็นข้อสังเกตถึงปริมาณการจำหน่ายน้ำมันเชื้อเพลิงในโครงการฯ ดังนั้นหน่วยงานที่เกี่ยวข้องจึงควรมีการตรวจสอบถึงปริมาณน้ำมันที่นำมาจำหน่ายในโครงการฯ เพื่อติดตามปัญหาการจำหน่ายน้ำมันเชื้อเพลิงของเรือสถานีบริการน้ำมันเชื้อเพลิง

3) สถานการณ์เรือขนส่งและจำหน่ายน้ำมันรายใหญ่ ที่เข้าร่วมโครงการและติดตั้ง GPS ที่สามารถตรวจสอบการจำหน่ายน้ำมันของเรือที่เข้าร่วมโครงการฯ ณ วันที่ 31 ธันวาคม 2553 ได้แก่ บ.อันทามันพิช เซอร์วิซฟลาย หจก. อ็ม.ยู. ออยล์ บ. ท่าฉลอม มารีน จำกัด บ.รวมมิตรมารีนออยล์ จำกัด บ.กรีนแท็งค์ เกอร์ เซอร์วิส จำกัด บ.ทองวัฒนา บ.ค้าน้ำมันประมงไทย (2003) บ. ภูเก็ตไตรภาคี บ.มารีนดีเซลออยล์ (ไทย) หจก. ปัตตานี รวมโชค หจก.มนตรีทวิสิน 2004 จก. หจก. มหาชัยมารีนออยล์ บจก. เอกเฉลิมโชค หจก. เพชรคณินญา (รายละเอียดตามแนบ)
