

**ผลการดำเนินงานโครงการจำหน่ายน้ำมันดีเซลสำหรับชาวประมง ในเขตต่อเนื่อง
(โครงการน้ำมันเขียว)**

**1. ผลการดำเนินงานโครงการจำหน่ายน้ำมันดีเซลสำหรับชาวประมงฯ ตุลาคม 2553 มีรายละเอียด
ดังนี้**

1.1 จำนวนผู้เข้าร่วมโครงการ จากการดำเนินโครงการจำหน่ายน้ำมันเชื้อเพลิงในเขตต่อเนื่องในเดือนตุลาคม 2553 มีจำนวนผู้เข้าร่วมโครงการฯ ดังนี้

- ผู้ค้าน้ำมันตามมาตรา 7 มีจำนวน 7 ราย (ผู้ค้าน้ำมัน 3 ราย และโรงกลั่น จำนวน 4 ราย)
- ผู้จัดจำหน่ายในเขตต่อเนื่อง มีจำนวน 23 ราย (ผู้นำไปจำหน่ายต่อในเขตต่อเนื่อง)
- เรือบรรทุกน้ำมันและสถานีบริการน้ำมัน (Tanker) มีจำนวน 43 ลำ
(เรือในโครงการทุกลำติด GPS และเปิดสัญญาณตรวจสอบได้)
- เรือประมงที่จดทะเบียนเข้าร่วมโครงการ จำนวน 9,390 ลำ
- สมาคมประมงท้องถิ่นที่เสนอเข้าร่วมโครงการ จำนวน 36 สมาคม

1.2 ปริมาณน้ำมันดีเซลที่นำไปจำหน่ายในเขตต่อเนื่อง (ข้อมูลกรมศุลกากร) มีปริมาณการจำหน่ายโดยกรมศุลกากรตรวจปล่อยในเดือนตุลาคม 2553 จำนวน 83.75 ล้านลิตร เป็นฝั่งอ่าวไทยทั้งหมด สำหรับการจำหน่ายในฝั่งอันดามัน ผู้ค้าน้ำมันได้จ้างเรือบรรทุกน้ำมันขนส่งน้ำมันจากฝั่งอ่าวไทยไปจำหน่ายยังฝั่งอันดามัน ซึ่งจะไม่ปรากฏตัวเลข เนื่องจากคลังน้ำมัน ปตท. ได้ปิดการให้บริการทางแถบฝั่งอันดามัน ตามตารางแนบข้างล่างนี้

ปริมาณการจำหน่าย (ล้านลิตร)

ปี 2552													
เดือน	ม.ค.	ก.พ.	มี.ค.	เม.ย.	พ.ค.	มิ.ย.	ก.ค.	ส.ค.	ก.ย.	ต.ค.	พ.ย.	ธ.ค.	รวม
อ่าวไทย	52.18	58.75	72.27	62.10	68.22	64.93	67.78	68.96	59.17	80.43	65.84	73.25	793.87
อันดามัน	3.43	1.50	4.48	2.99	3.99	4.00	1.99	2.99	0.99	0.60	-	0.55	27.51
รวม	55.62	60.25	76.75	65.09	72.20	68.92	69.78	71.96	60.17	81.03	65.84	73.79	821.38
ปี 2553													
เดือน	ม.ค.	ก.พ.	มี.ค.	เม.ย.	พ.ค.	มิ.ย.	ก.ค.	ส.ค.	ก.ย.	ต.ค.	พ.ย.	ธ.ค.	รวม
อ่าวไทย	64.57	73.86	72.36	76.28	78.73	84.02	88.12	93.64	75.02	83.75			790.36
อันดามัน	-	-	-	-	-	-	-	-	-	-			-
รวม	64.57	73.86	72.36	76.28	78.73	84.02	88.12	93.64	75.02	83.75			790.36

1.3 ปริมาณการจำหน่ายน้ำมันดีเซลฯ ตามรายงานของกรมธุรกิจพลังงาน ดังนี้

1.3.1 โรงกลั่น มีการจำหน่ายน้ำมันเชื้อเพลิงให้กับผู้ค้าน้ำมันตามมาตรา 7 ในเดือนตุลาคม 2553 รวมทั้งหมด 83.75 ล้านลิตร โดยจำแนกการจำหน่าย ดังนี้

1) บริษัท ไออาร์พีซี จำกัด (มหาชน) มีปริมาณการจำหน่าย รวมทั้งหมด 48.83 ล้านลิตร จำหน่ายให้บริษัท น้ำมันไออาร์พีซี จำกัด และบริษัท ปตท.จำกัด (มหาชน)

2) บริษัท ไทยออยล์ จำกัด มีปริมาณการจำหน่าย รวมทั้งหมด 16.36 ล้านลิตร จำหน่ายให้บริษัท ปตท. จำกัด (มหาชน) และบริษัท เซลล์แห่งประเทศไทย จำกัด

3) บริษัท ปตท. อะโรเมติกส์และการกลั่น มีปริมาณการจำหน่าย รวมทั้งหมด 16.61 ล้านลิตร จำหน่ายให้บริษัท ปตท. จำกัด (มหาชน) และ บริษัท เซลล์แห่งประเทศไทย จำกัด

4) บริษัท สตาร์ปิโตรเลียมรีไฟน์นิ่ง จำกัด มีปริมาณการจำหน่าย รวมทั้งหมด 1.96 ล้านลิตร จำหน่ายให้ บริษัท ปตท.จำกัด (มหาชน)

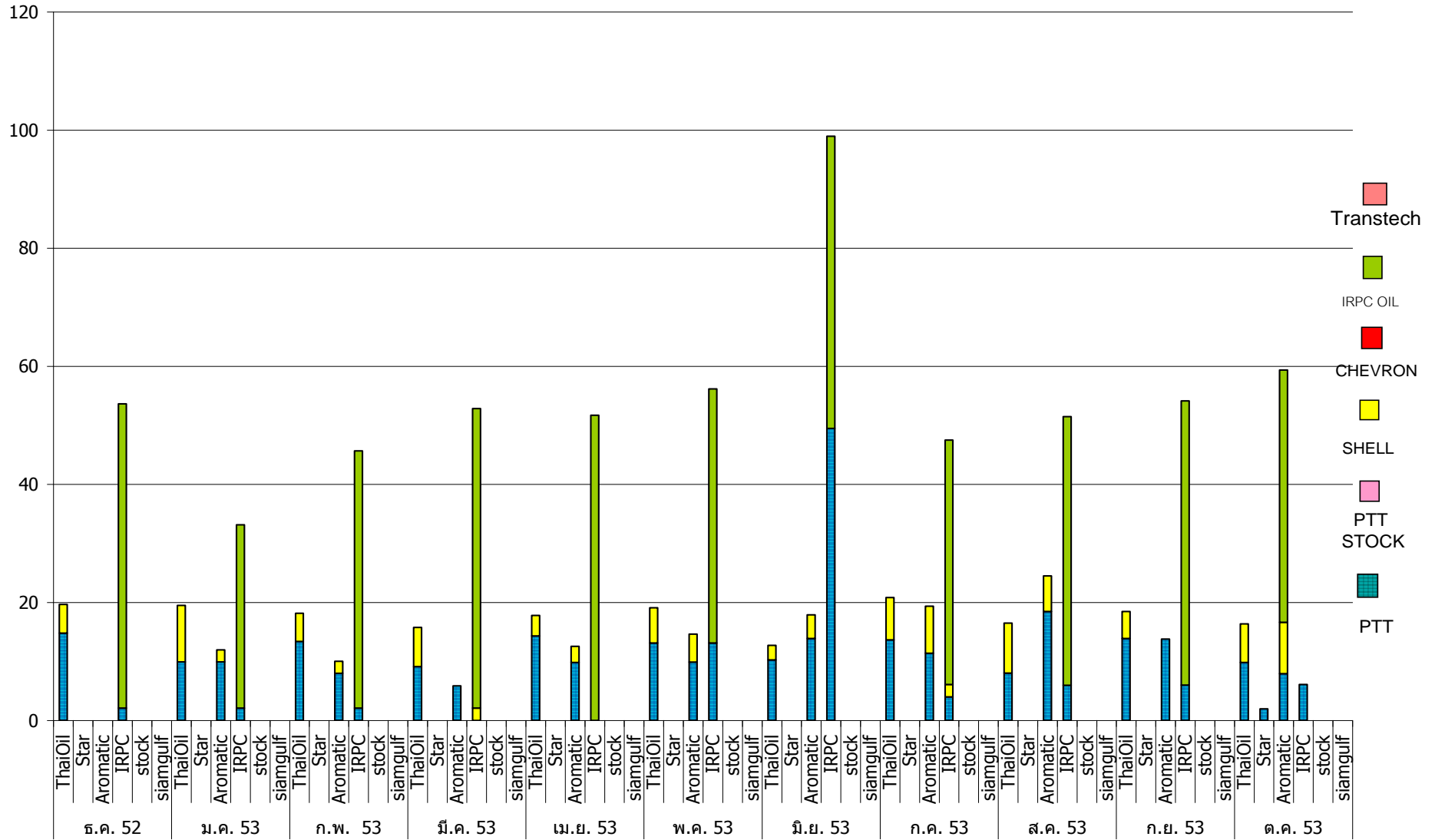
ดังรายละเอียดตามตารางแนบ การจำหน่าย และกราฟปริมาณการจำหน่าย

การจำหน่ายน้ำมันดีเซลฯเพื่อการส่งออกไปยังเขตต่อเนื่อง ให้กับผู้ซื้อที่เป็นผู้ค้าน้ำมันตาม ม.7 ปี 2553

ลำดับ	บริษัทผู้ค้าน้ำมัน	ปริมาณการจำหน่าย (ล้านลิตร)												
		ม.ค	ก.พ	มี.ค	เม.ย	พ.ค	มิ.ย	ก.ค	ส.ค	ก.ย	ต.ค	พ.ย	ธ.ค	รวม
	บริษัท ไทยออยล์ จำกัด													
1	ปตท.	9.93	13.38	9.12	14.32	13.12	10.25	13.66	8.04	13.87	9.82	-	-	115.51
	เชลล์	9.56	4.77	6.64	3.46	5.96	2.48	7.15	8.44	4.56	6.54	-	-	59.56
	รวม	19.49	18.15	15.76	17.78	19.08	12.73	20.81	16.47	18.44	16.36	-	-	175.06
บริษัท สตาร์ปิโตรเลียมรีไฟน์นิ่ง จำกัด														
	บมจ. ปตท.	-	-	-	-	-	-	-	-	-	1.96	-	-	1.96
	บจ. เชลล์แห่งประเทศไทย	-	-	-	-	-	-	-	-	-	-	-	-	-
	เชฟรอน (ไทย)	-	-	-	-	-	-	-	-	-	-	-	-	-
	รวม	-	-	-	-	-	-	-	-	-	1.96	-	-	1.96
บริษัท ปตท.อะโรเมติกส์และการกลั่น														
	บมจ.ปตท.	9.91	8.00	5.87	9.84	9.89	13.88	11.37	18.46	13.79	7.94	-	-	108.94
	บจ. เชลล์แห่งประเทศไทย	2.05	2.04	0.00	2.73	4.74	4.02	7.99	6.01	-	8.67	-	-	38.25
	บจ.เชฟรอน (ไทย)	-	-	-	-	-	-	-	-	-	-	-	-	0.00
	รวม	11.96	10.04	5.87	12.57	14.63	17.89	19.36	24.47	13.79	16.61	-	-	147.18
บริษัท ไออาร์พีซี จำกัด (มหาชน) (อุตสาหกรรมปิโตรเคมีกัลไทย)														
1	บจ.น้ำมัน ไออาร์พีซี	31.03	43.58	50.73	51.68	43.02	49.48	41.39	45.49	48.14	42.74	-	-	447.27
2	ปตท.	2.10	2.10	-	-	2.00	5.99	4.00	5.97	5.98	6.09	-	-	34.24
3	เชลล์	-	-	2.10	-	2.25	-	2.10	-	-	-	-	-	6.45
	รวม	33.13	45.68	52.83	51.68	47.28	55.47	47.49	51.46	54.12	48.83	-	-	487.96
บริษัท สยามกัลฟ์ปิโตรเคมีคัล จำกัด														
	บจ.ทรานส์เทคเอ็นเนอวี่	-	-	-	-	-	-	-	-	-	-	-	-	-
	รวม	-	-	-	-	-	-	-	-	-	-	-	-	-
	รวมทั้งหมด	64.58	73.86	74.46	82.03	80.98	86.09	87.65	92.40	86.35	83.75	-	-	812.16

ปริมาณ (ล้านลิตร)

ปริมาณจำหน่ายน้ำมันให้แก่ผู้ค้าตามมาตรา 7 (ผู้จำหน่ายบนฝั่ง) ของแต่ละโรงกลั่น
ตั้งแต่ ปี อ.ค. 52 -ต.ค. 2553



1.3.2 ผู้ค้าน้ำมันตามมาตรา 7 มีการรับน้ำมันเขียวจากโรงกลั่น (ปริมาณ 83.75 ล้านลิตร) ในเดือน ตุลาคม 2553 โดยมีรายละเอียดแต่ละบริษัท ตามตารางดังนี้

ปริมาณการจำหน่ายน้ำมันเขียวให้เรือ Tanker (ล้านลิตร)

ปี 2552													
เดือน	ม.ค	ก.พ	มี.ค	เม.ย	พ.ค	มิ.ย	ก.ค	ส.ค	ก.ย	ต.ค	พ.ย	ธ.ค	รวม
เชลล์	3.97	-	3.92	5.956	3.956	3.954	11.89	8.94	4.96	10.93	8.76	4.86	72.09
ปตท.	14.32	13.97	19.30	23.25	21.06	20.66	20.70	16.86	15.79	7.54	17.56	16.88	207.89
เชฟรอน	-	-	-	-	-	-	-	-	-	-	-	-	-
น้ำมันไออาร์พีซี	36.63	48.12	56.22	34.94	50.18	41.31	37.19	41.17	44.41	61.96	39.55	51.51	543.19
ทรานส์เทคา	-	-	-	-	-	-	-	-	-	-	-	-	-
รวม	54.93	62.09	79.43	64.14	75.20	65.93	69.78	66.97	65.17	80.43	65.87	73.25	823.18
ปี 2553													
เดือน	ม.ค	ก.พ	มี.ค	เม.ย	พ.ค	มิ.ย	ก.ค	ส.ค	ก.ย	ต.ค	พ.ย	ธ.ค	รวม
เชลล์	11.60	6.81	8.74	6.20	12.95	6.50	17.24	14.44	4.56	15.21	-	-	104.25
ปตท.	19.84	23.47	14.99	24.16	25.01	30.12	29.03	32.47	33.65	25.80	-	-	258.54
เชฟรอน	-	-	-	-	-	-	-	-	-	-	-	-	-
น้ำมันไออาร์พีซี	31.03	43.58	50.73	51.68	43.02	49.48	41.39	45.49	48.14	42.74	-	-	447.27
ทรานส์เทคา	-	-	-	-	-	-	-	-	-	-	-	-	-
รวม	62.48	73.86	74.46	82.03	80.98	86.09	87.65	92.40	86.35	83.75	-	-	810.06

ข้อมูล : กรมธุรกิจพลังงาน

1.3.3 ปริมาณการจำหน่ายน้ำมันเขียวของผู้ค้าน้ำมันตามมาตรา 7 ให้กับผู้ค้าน้ำมันในเขตต่อเนื่อง จำนวน 4 ราย ได้แก่ ห้างหุ้นส่วนจำกัด เอ็ม.ยู.ออยล์ บริษัท รวมมิตรมารีน จำกัด บริษัท คำน้ำมัน ประมง จำกัด บริษัท มหาชัยมารีนออยล์ จำกัด โดยมีรายละเอียดของข้อมูล ดังตารางแนบนี้

ตารางการจำหน่ายน้ำมันเขียว (หน่วย : ล้านลิตร)

เดือน	ม.ค.	ก.พ.	มี.ค.	เม.ย.	พ.ค.	มิ.ย.	ก.ค.	ส.ค.	ก.ย.	ต.ค.	พ.ย.
หจก.เอ็ม.ยู.ออยล์	22.00	26.00	24.50	29.75	30.25	34.00	34.75	34.80	32.01	34.80	29.00
บจก. รวมมิตรมารีน	1.59	2.30	6.64	2.79	1.71	2.80	2.69	2.59	1.59	2.59	1.30
บจก.คำน้ำมันประมง	40.34	42.49	43.17	48.58	43.78	49.48	48.88	56.24	50.11	56.24	48.49
บจก.มหาชัยมารีนออยล์	0.80	1.20	1.20	1.20	1.25	-	1.94	1.20	-	1.20	2.40
รวม	64.73	71.98	75.52	82.32	76.98	86.28	88.26	94.83	83.70	84.05	81.19

1.4 ปริมาณการใช้ น้ำมันของเรือประมง จากรายงานของศูนย์เฝ้าพิงและการบันทึกข้อมูลของ กองบังคับการตำรวจน้ำ พบว่าปริมาณการจำหน่ายน้ำมันเขียวของเรือสถานีบริการน้ำมันดังกล่าว ในช่วง เดือนตุลาคม 2553 จำนวน 85.06 ล้านลิตร เมื่อเปรียบเทียบกับ การตรวจปล่อยของกรมศุลกากรในช่วง เดียวกันมีปริมาณน้ำมัน 83.75 ล้านลิตร จะเห็นได้ว่าในเดือนตุลาคมมีการตรวจปล่อยน้ำมันฯ น้อยกว่า จำนวนของการจำหน่าย โดยมีผลต่างที่ 1.31 ล้านลิตร รายละเอียดดังตารางต่อไปนี้

ปริมาณการจำหน่ายน้ำมัน (กองบังคับการตำรวจน้ำ)													หน่วย : ล้านลิตร	
เดือน	ม.ค.	ก.พ.	ม.ค.	เม.ย.	พ.ค.	ม.ย.	ก.ค.	ส.ค.	ก.ย.	ต.ค.	พ.ย.	ธ.ค.	รวม	
ป 2549	70.86	72.21	80.8	69.94	79.71	68.02	62.18	63.63	72.87	84.86	78.16	74.43	878	
ป 2550	82.26	77	90.04	74.1	83.25	79.23	76.52	76.34	75.24	73.31	59.28	60.7	907	
ป 2551	61.65	59.62	56.95	53.82	48.42	43.20	38.87	45.49	45.17	43.41	39.61	50.64	587	
ปี 2552	56.63	61.94	65.93	55.14	67.52	63.62	71.78	67.83	69.28	76.94	60.74	73.48	791	
ปี 2553	66.45	70.16	79.68	80.97	85.68	86.24	2.69	93.11	90.31	85.06				
ปริมาณการตรวจปล่อยน้ำมัน (กรมศุลกากร)														
ป 2549	75.77	71.38	67.86	66.17	81.98	74.13	69.84	66.65	74.71	78.68	74.96	68.16	870	
ป 2550	77.44	76.46	86.55	66.96	86.02	82.14	68.14	77.86	69.45	68.12	60.45	59.1	879	
ป 2551	67.74	53.98	53.14	58.94	42.82	40.87	42.49	44.26	39.97	44.67	40.77	37.90	568	
ปี 2552	55.62	60.25	76.75	65.09	72.20	68.92	69.78	71.96	60.17	81.03	65.84	73.79	821	
ปี 2553	64.57	73.86	72.36	76.28	78.73	84.02	88.12	93.64	75.02	83.75				
ผลต่าง														
ป 2551	6.09	-5.64	-3.81	5.12	-5.6	-2.33	3.62	-1.23	-5.20	1.26	1.15	-12.74	-19.3	
ปี 2552	-1.01	-1.69	10.82	9.95	4.68	5.30	-2.01	4.14	-9.12	4.09	5.10	0.31	30.55	
ปี 2553	-1.87	3.69	-7.31	-4.69	-6.95	-2.22	85.42	0.54	-15.29	-1.31				

หมายเหตุ : ตัวเลขบวก แสดงว่าการตรวจปล่อยมากกว่าการจำหน่ายน้อยกว่า

ตัวเลขลบ แสดงว่าการตรวจปล่อยน้อยกว่าการจำหน่ายสูงกว่า

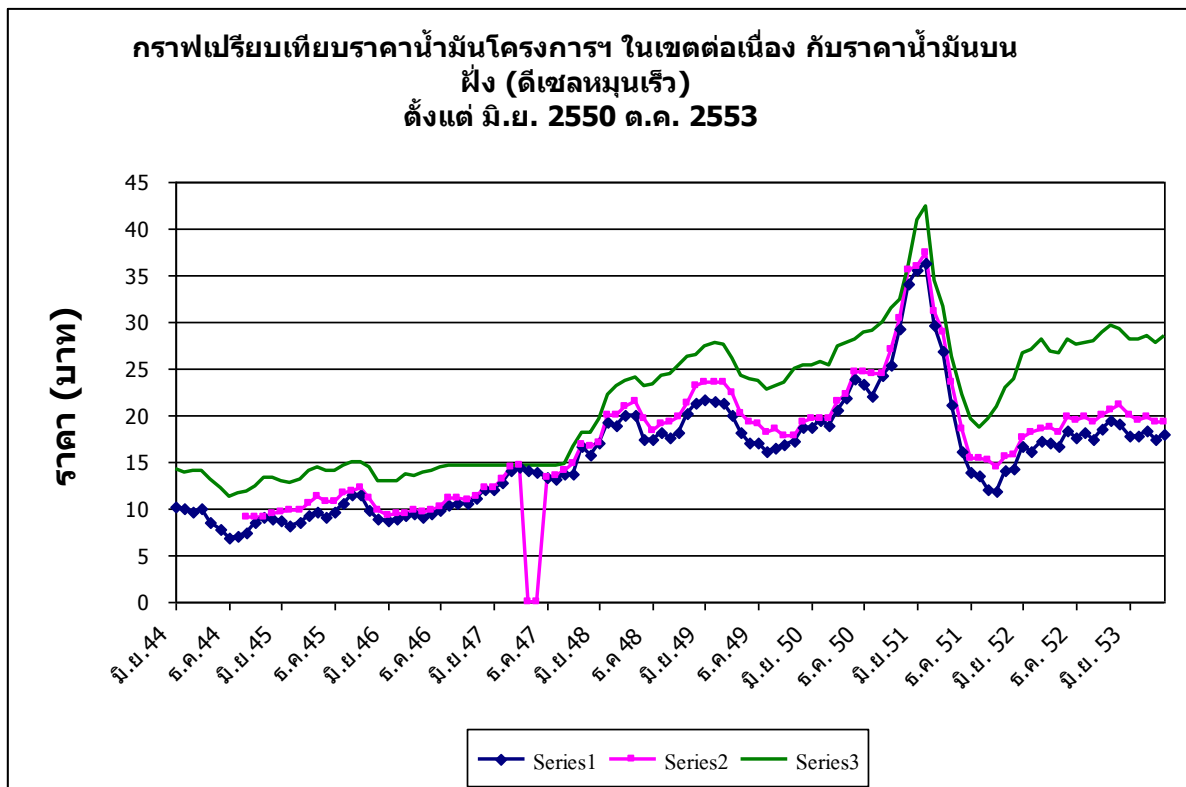
1.5 ราคาน้ำมันที่จำหน่ายในเขตต่อเนื่อง จากการรายงานการเปรียบเทียบราคาน้ำมันเขียวของ กองบังคับการตำรวจน้ำ และสมาคมการประมงแห่งประเทศไทยในช่วงเดือนตุลาคม 2553 ดังตารางที่ปรากฏ ข้างล่างนี้

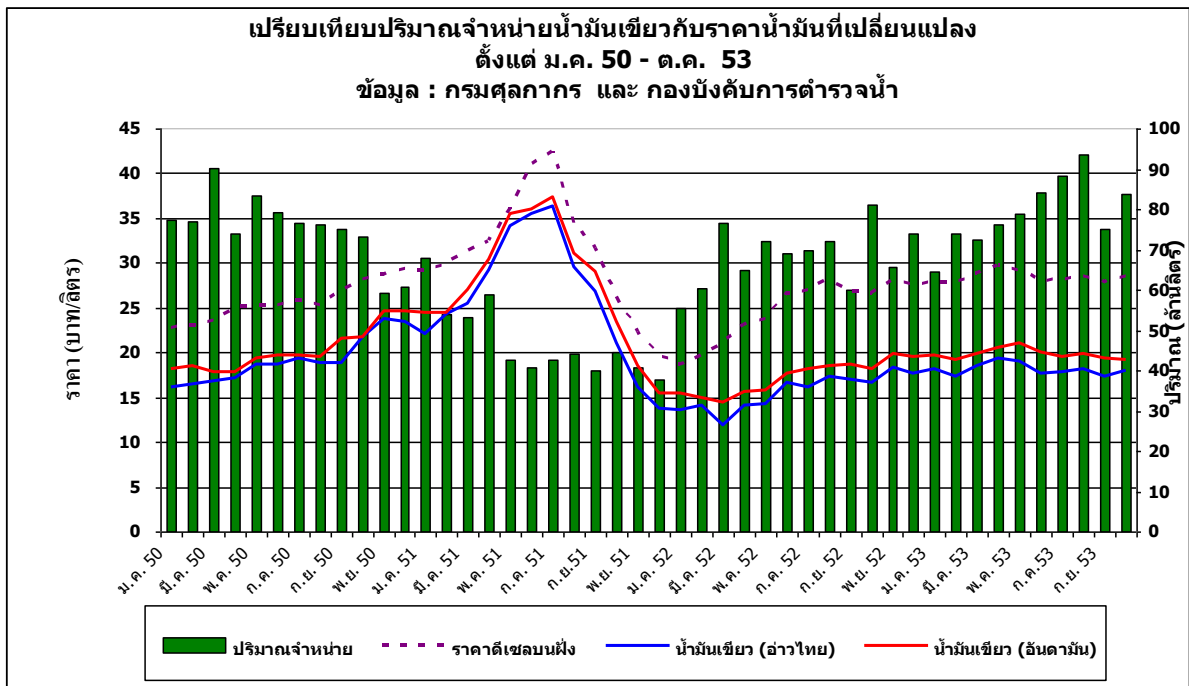
ตารางเปรียบเทียบราคาน้ำมันโครงการฯ ในเขตต่อเนื่อง กับ บนฝั่ง (ดีเซลหมุนเร็ว)

ปี 2553

เดือน	ราคาน้ำมัน (บาท)			ผลต่างกับราคาบนฝั่ง		ผลต่างราคา อ่าวไทยกับอันดามัน
	อ่าวไทย	อันดามัน	บนฝั่ง	อ่าวไทย	อันดามัน	
ม.ค.	18.16	19.75	27.79	9.63	8.04	1.59
ก.พ.	17.39	19.27	27.93	10.54	8.66	1.88
มี.ค.	18.48	19.95	28.94	10.46	8.99	1.47
เม.ย.	19.44	20.57	29.64	10.20	9.07	1.12
พ.ค.	19.02	21.03	29.2	10.18	8.17	2.01
มิ.ย.	17.70	19.99	28.07	10.37	8.08	2.29
ก.ค.	17.75	19.51	28.24	10.49	8.73	1.76
ส.ค.	18.25	19.87	28.58	10.33	8.71	1.63
ก.ย.	17.39	19.35	27.79	10.40	8.44	1.95
ต.ค.	17.94	19.21	28.56	10.62	9.35	1.28
ราคาเฉลี่ย	18.37	19.89	28.58	10.20	8.69	1.51

* ข้อมูลราคาน้ำมันเขียวจาก กองบังคับการตำรวจน้ำ





2. สถานการณ์ปัจจุบันของโครงการ

1) ในเดือนตุลาคม 2553 สถานการณ์ราคาน้ำมันดีเซล (บ่นฝิ่ง) เฉลี่ยอยู่ระดับที่ 28.56 บาทต่อลิตร เมื่อพิจารณาแล้วพบว่า ราคาน้ำมันดีเซลบ่นฝิ่งในช่วงเดือนตุลาคมได้ปรับเพิ่มขึ้นเล็กน้อยจากเดือนกันยายนที่ผ่านมา และราคาเฉลี่ยของฝิ่งอ่าวไทยสูงกว่าราคาน้ำมันดีเซลบ่นฝิ่ง 10.62 ล้านบาทต่อลิตร ซึ่งในฝิ่งอินโดนีเซียราคาน้ำมันดีเซลต่ำกว่าน้ำมันดีเซลบ่นฝิ่งอ่าวไทย 9.35 บาทต่อลิตร ส่วนต่างของราคาน้ำมันในฝิ่งอ่าวไทยกับฝิ่งอินโดนีเซียในช่วงเดือนตุลาคม 2553 เฉลี่ยอยู่ที่ 1.28 บาทต่อลิตร

2) การติดตามสถานการณ์โดยพิจารณาจาก ความแตกต่างระหว่างปริมาณการตรวจปล่อยน้ำมันเชื้อเพลิงของกรมศุลกากรกับข้อมูลการจำหน่ายน้ำมันกองบังคับการตำรวจน้ำ ข้อมูลในเดือนตุลาคม 2553 พบว่ามียอดการตรวจปล่อยน้ำมันดีเซลน้อยกว่าปริมาณการจำหน่ายน้ำมันดีเซลอยู่ 1.31 ล้านลิตร ดังนั้น หน่วยงานที่เกี่ยวข้องจึงควรมีการตรวจสอบถึงปริมาณน้ำมันที่นำมาจำหน่ายในโครงการฯ

3) สถานการณ์เรือขนส่งและจำหน่ายน้ำมันรายใหญ่ ที่เข้าร่วมโครงการและติดตั้ง GPS ที่สามารถตรวจสอบการจำหน่ายน้ำมันของเรือที่เข้าร่วมโครงการฯ ณ วันที่ 30 ตุลาคม 2553 ได้แก่ หจก. เอ็มยูออยล์ บจก. ท่าฉลอม บจก. รวมมิตรมารีนออยล์ บ.ทองวัฒนา บ.อินโดนีเซียเชอร์รี่ซัพพลาย บ.ค่าน้ำมันประมงไทย (2003) บ. กูเก้ตไทรภาคี บ.มารีนดีเซลออยล์ (ไทย) หจก.. ปัตตานี รวมโชค หจก.มนตรีทวีสิน 2004 จก. หจก. มหาชัยมารีนออยล์ บจก. เอกเฉลิมโชค หจก. เพชรคณิตญา (รายละเอียดตามแนบ)