

**ผลการดำเนินงานโครงการจำหน่ายน้ำมันดีเซลสำหรับชาวประมงในเขตต่อเนื่อง  
(โครงการน้ำมันเขียว)**

**1. ผลการดำเนินงานโครงการฯ เดือน กันยายน 2551 มีรายละเอียดดังนี้**

1.1 จำนวนผู้เข้าร่วมโครงการ จากการดำเนินโครงการจำหน่ายน้ำมันเชื้อเพลิงในเขตต่อเนื่องในเดือน กันยายน 2551 มีจำนวนผู้เข้าร่วมโครงการฯ ดังนี้

- ผู้ค้าน้ำมันตามมาตรา 7 (ผู้ค้าน้ำมันและโรงกลั่น, ผู้จำหน่ายบนฝั่ง) มีจำนวน 5 ราย
- ผู้จัดจำหน่ายในเขตต่อเนื่อง มีจำนวน 23 ราย (ผู้นำไปจำหน่ายต่อในเขตต่อเนื่อง)
- เรือบรรทุกน้ำมันและสถานีบริการน้ำมัน (Tanker) มีจำนวน 64 ลำ  
(เรือในโครงการทุกลำติด GPS และเปิดสัญญาณตรวจสอบได้)
- สมาคมประมงท้องถิ่นที่เสนอเข้าร่วมโครงการ จำนวน 36 สมาคม
- เรือประมงที่จดทะเบียนเข้าร่วมโครงการ จำนวน 9,984 ลำ

1.2 ปริมาณน้ำมันดีเซลที่นำไปจำหน่ายในเขตต่อเนื่อง (ข้อมูลกรมศุลกากร) มีปริมาณการจำหน่ายโดยกรมศุลกากรตรวจปล่อยในเดือนกันยายน 2551 จำนวน 39.97 ล้านลิตร แยกเป็นฝั่งอ่าวไทยจำนวน 38.98 ล้านลิตร และฝั่งอันดามันจำนวน 0.99 ล้านลิตร เมื่อเปรียบเทียบกับช่วงเดือนเดียวกันกับปีที่ผ่านมา ปริมาณการใช้น้ำมันเขียวลดลงเกือบ 20 ล้านลิตร ทั้งนี้เกิดจากเรือประมงจำนวนมากได้หยุดกิจการลงในช่วงที่น้ำมันมีราคาแพง แม้ในปัจจุบัน ราคาน้ำมันจะลดลงค่อนข้างมาก แต่การกลับเข้าสู่ภาวะปกติจะใช้เวลานาน ประกอบกับภาวะเศรษฐกิจที่ไม่ดี ทำให้ราคาน้ำมันตกต่ำ และขณะนี้ในช่วงมรสุมยังไม่เข้าสู่ฤดูทำการประมง

ปริมาณการจำหน่าย (ล้านลิตร)

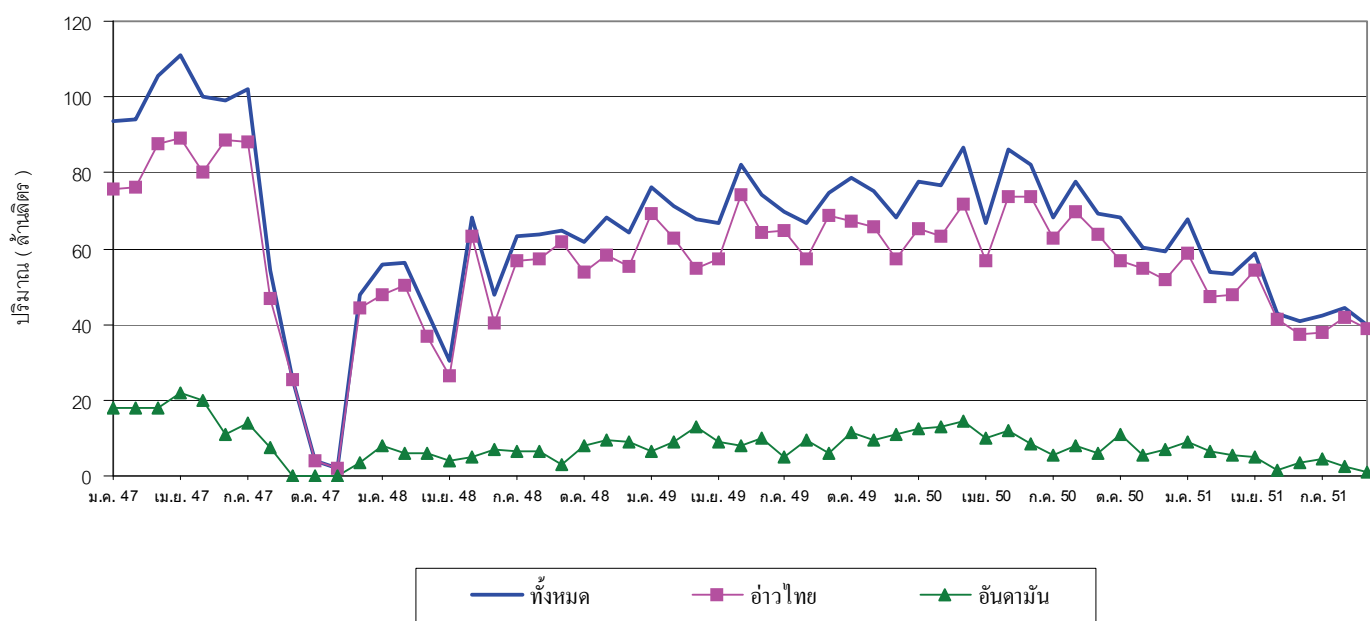
ปี 2550

เดือน	ม.ค.	ก.พ.	มี.ค.	เม.ย.	พ.ค.	มิ.ย.	ก.ค.	ส.ค.	ก.ย.	ต.ค.	พ.ย.	ธ.ค.	รวม
อ่าวไทย	65.2	63.48	71.89	56.87	73.83	73.89	62.68	69.82	63.52	56.99	54.92	51.94	765.03
อันดามัน	12.24	12.98	14.66	10.09	12.19	8.25	5.46	8.05	5.93	11.14	5.53	7.16	113.68
รวม	77.44	76.46	86.55	66.96	86.02	82.14	68.14	77.86	69.45	68.12	60.45	59.1	878.69

ปี 2551

เดือน	ม.ค.	ก.พ.	มี.ค.	เม.ย.	พ.ค.	มิ.ย.	ก.ค.	ส.ค.	ก.ย.	ต.ค.	พ.ย.	ธ.ค.	รวม
อ่าวไทย	58.86	47.50	47.91	54.17	41.42	37.37	37.98	41.68	38.98				405.87
อันดามัน	8.89	6.48	5.24	4.77	1.40	3.50	4.51	2.58	0.99				38.37
รวม	67.75	53.98	53.15	58.94	42.82	40.87	42.49	44.26	39.97				444.24

กราฟเปรียบเทียบยอดปริมาณการขนส่งน้ำมัน  
ระหว่างอ่าวไทยกับอันดามัน  
หน่วยงาน : กรมศุลกากร



1.3 ปริมาณการจำหน่ายน้ำมันของผู้ค้าบนฝั่ง จากรายงานการจำหน่ายน้ำมันเชื้อเพลิงของผู้ค้าน้ำมันตามมาตรา 7 สามารถสรุปได้ ดังนี้

1.3.1 ผู้จำหน่ายบนฝั่งในเดือนกันยายน 2551 มีปริมาณการจำหน่ายจำนวน 39.97 ล้านลิตร สามารถจำแนกการจำหน่ายของแต่ละบริษัท ดังนี้ 1) บริษัท น้ำมันไออาร์พีซี มีปริมาณจำหน่าย 30.36 ล้านลิตร 2) บริษัท ปตท. มีปริมาณการจำหน่าย 7.62 ล้านลิตร และ 3) บริษัท เชลล์ มีปริมาณการจำหน่าย 1.99 ล้านลิตร ตามตารางต่อไปนี้

ปริมาณการจำหน่ายน้ำมันเชื้อเพลิงให้เรือ Tanker (ล้านลิตร)													
ปี 2550													
เดือน	ม.ค	ก.พ	มี.ค	เม.ย	พ.ค	มิ.ย	ก.ค	ส.ค	ก.ย	ต.ค	พ.ย	ธ.ค	รวม
	4.18	4.14	4.20	4.13	4.14	5.98	5.00	5.96	5.96	2.79	0.997	-	47.48
ปตท.	35.19	28.55	31.23	24.60	30.74	28.93	20.53	25.38	20.19	29.90	24.02	19.77	319.03
เชฟรอน	4.35	4.33	1.99	3.98	3.98	3.98	5.96	2.01	3.98	5.77	-	-	40.33
น้ำมันไออาร์พีซี	35.91	37.47	49.77	41.27	44.24	42.99	38.65	42.59	35.97	34.44	35.99	39.32	478.60
ทรานส์เทคฯ	-	-	-	-	-	-	-	-	-	-	-	-	0.00
<b>รวม</b>	<b>79.63</b>	<b>74.49</b>	<b>87.19</b>	<b>73.98</b>	<b>83.10</b>	<b>81.88</b>	<b>70.14</b>	<b>75.93</b>	<b>66.10</b>	<b>72.90</b>	<b>61.01</b>	<b>59.09</b>	<b>885.44</b>
ปี 2551													
เชลล์	1.00	-	2.01	2.01	2.01	3.96	1.99	1.98	1.99				16.95
ปตท.	25.98	22.75	28.24	12.02	5.46	7.79	12.72	9.08	7.62				131.68
เชฟรอน	-	-	-	-	-	-	-	-	-				0.00
น้ำมันไออาร์พีซี	40.77	29.34	26.00	42.45	36.59	29.12	27.78	33.20	30.36				295.61
ทรานส์เทคฯ	-	-	-	-	-	-	-	-	-				0.00
<b>รวม</b>	<b>67.75</b>	<b>52.09</b>	<b>56.26</b>	<b>56.48</b>	<b>44.07</b>	<b>40.87</b>	<b>42.49</b>	<b>44.26</b>	<b>39.97</b>	<b>0.00</b>	<b>0.00</b>	<b>0.00</b>	<b>444.24</b>

ข้อมูล : กรมธุรกิจพลังงาน

1.3.2 โรงกลั่น มีการจำหน่ายน้ำมันเชื้อเพลิงให้กับผู้ค้ามาตรา 7 (จำหน่ายบนฝั่ง) ในเดือนกันยายน 2551 จำนวน 40.98 ล้านลิตร โดยการจำแนกการจำหน่ายดังนี้

1) บริษัท ไออาร์พีซี จำกัด (มหาชน) มีปริมาณการจำหน่ายน้ำมัน(ก.ย.51) ผ่าน บริษัท น้ำมัน ไออาร์พีซี จำกัด จำนวน 30.36 ล้านลิตร

2) บริษัท ไทยออยล์ จำกัด มีจำหน่ายน้ำมันเขียวผ่าน ปตท. จำนวน 8.63 ล้านลิตร ผ่าน บจ. เซลล์  
แห่งประเทศไทย จำนวน 1.99 ล้านลิตร สรุปปริมาณการจำหน่ายดังตารางและกราฟต่อไปนี้





1.4 ปริมาณการจำหน่ายน้ำมันของผู้ค้าน้ำมันในเขตต่อเนื่อง จากรายงานสรุปการจำหน่ายน้ำมันของผู้ค้าน้ำมันในเขตต่อเนื่องของศูนย์เฝ้าฟังและบันทึกข้อมูลของกองบังคับการตำรวจน้ำ พบว่าเดือนกันยายน 2551 มีปริมาณการจำหน่ายน้ำมันเขียวของเรือสถานีบริการน้ำมันจำนวน 45.17 ล้านลิตร ซึ่งต่ำกว่าปริมาณการตรวจปล่อยน้ำมันเขียว (ของกรมศุลกากร) 5.20 ล้านลิตร แสดงให้เห็นว่าปริมาณการจำหน่ายของเรือสถานีบริการน้ำมันเขียวมากกว่าปริมาณการตรวจปล่อยน้ำมันของกรมศุลฯ หน่วยงานที่เกี่ยวข้องจึงต้องมีการตรวจสอบอย่างเข้มงวด รายละเอียดดังตารางต่อไปนี้

ปริมาณการจำหน่ายน้ำมัน (กองบังคับการตำรวจน้ำ)													หน่วย : ล้านลิตร	
เดือน	ม.ค.	ก.พ.	มี.ค.	เม.ย.	พ.ค.	มิ.ย.	ก.ค.	ส.ค.	ก.ย.	ต.ค.	พ.ย.	ธ.ค.	รวม	
ปี 2549	70.86	72.21	80.8	69.94	79.71	68.02	62.18	63.63	72.87	84.86	78.16	74.43	877.7	
ปี 2550	82.26	77	90.04	74.1	83.25	79.23	76.52	76.34	75.24	73.31	59.28	60.7	907.3	
ปี 2551	61.65	59.62	56.95	53.82	48.42	43.20	38.87	45.49	45.17					
ปริมาณการตรวจปล่อยน้ำมัน (กรมศุลกากร)														
ปี 2549	75.77	71.38	67.86	66.17	81.98	74.13	69.84	66.65	74.71	78.68	74.96	68.16	870.3	
ปี 2550	77.44	76.46	86.55	66.96	86.02	82.14	68.14	77.86	69.45	68.12	60.45	59.1	878.7	
ปี 2551	67.74	53.98	53.14	58.94	42.82	40.87	42.49	44.26	39.97					
ผลต่าง														
ปี 2551	6.09	-5.64	-3.81	5.12	-5.6	-2.33	3.62	-1.23	-5.20					

1.5 ปริมาณการจำหน่ายน้ำมันของผู้ค้าน้ำมันในเขตต่อเนื่อง ของสมาคมการประมงแห่งประเทศไทย

ปริมาณการจำหน่ายน้ำมันเขียวของเรือสถานีบริการน้ำมันในเดือนกันยายน 2551 ซึ่งพอสรุปปริมาณการจำหน่ายดังตารางต่อไปนี้

ปริมาณการจำหน่ายน้ำมัน (หน่วย : ล้านลิตร)

ปี 2550

เดือน	ม.ค.	ก.พ.	มี.ค.	เม.ย.	พ.ค.	มิ.ย.	ก.ค.	ส.ค.	ก.ย.	ต.ค.	พ.ย.	ธ.ค.	รวม
ค่าน้ำมันประมงไทย (2003)	3.75	36.92	39.55	37.30	41.48	39.02	37.04	11.62	41.00	36.27	13.23	26.07	363.25
อันดามัน พีชเซอร์วิซ พลาย	9.16	7.30	8.06	5.05	4.41	4.86	4.30	3.93	1.58	4.54	5.88	4.02	63.10
มหาชัยมารีนออยล์	3.58	2.36	3.59	2.39	2.39	-	3.61	-	1.21	-	1.22	-	20.35
ภูเก็ตไตรภาคี	4.06	3.65	3.62	4.05	3.14	3.03	2.04	3.02	2.35	3.02	3.00	2.55	37.53
กรีน แท็งเกอร์เซอร์วิซ	1.99	1.99	2.93	1.99	1.99	1.98	0.99	1.99	0.99	1.99	1.00	1.49	21.32
รวมมิตรมารีนออยล์	4.70	3.28	4.24	5.17	6.04	5.06	4.17	5.26	5.25	4.26	3.17		52.69
มารีน ดีเซลออยล์	0.99	1.99	1.98	0.99	1.98	0.99	-	0.99	0.99	0.99	-		12.89
ไทยแหลมทองซัพพลายฯ	-	2.21	7.33	5.98	-	-	6.49	-	-	-	-		22.01
เอ็ม ยู ออยล์	4.12	4.87	4.70	5.31	-	-	3.10	-	-	-	-		22.10
ปริมาณจำหน่ายทั้งหมด	32.35	64.57	76.00	68.23	61.43	54.94	61.74	26.81	53.37	51.07	27.50		615.23
ปริมาณจำหน่ายที่สมาคม ประมงฯรับรอง**	-	36.92	39.55	37.30	41.48	39.02	37.04	11.62	41.00	36.27	36.27	26.07	

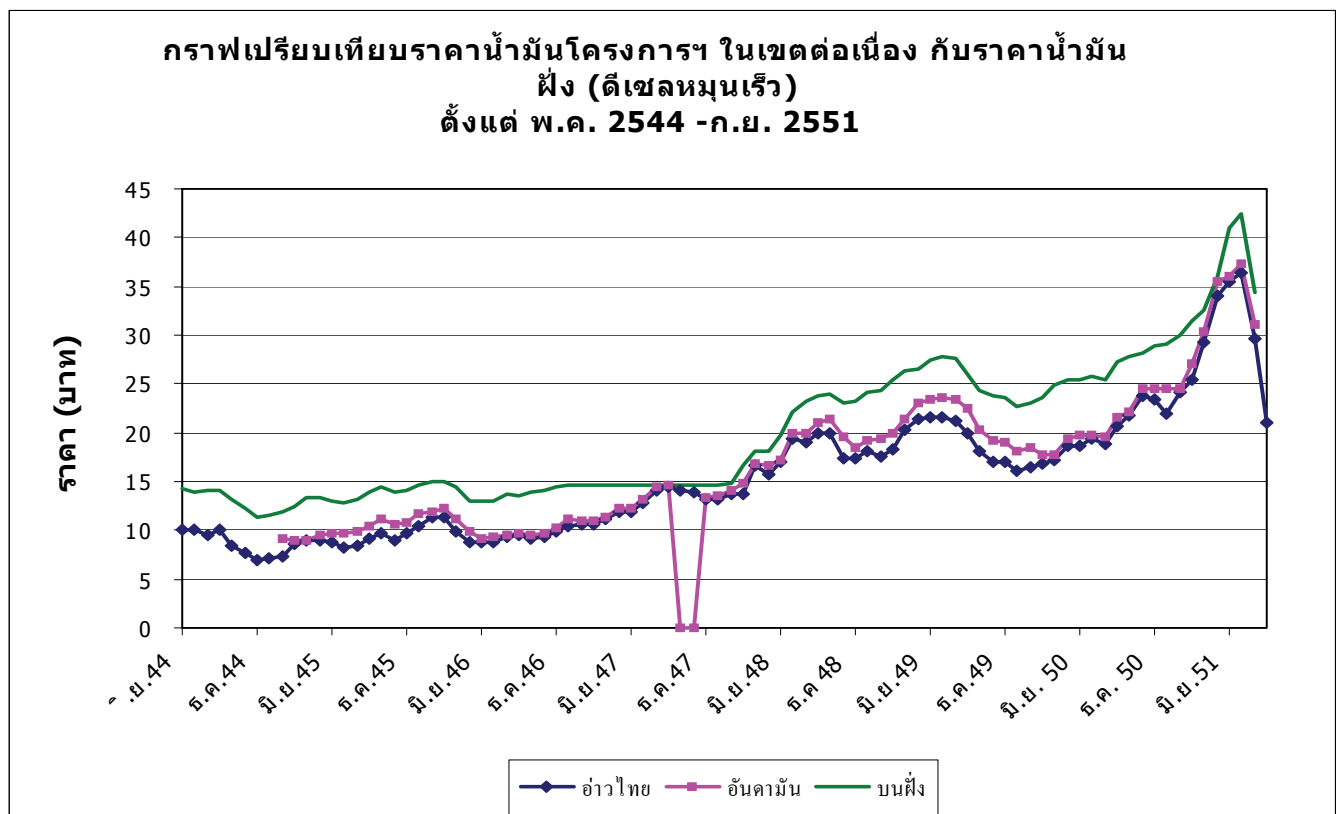
ปี 2551

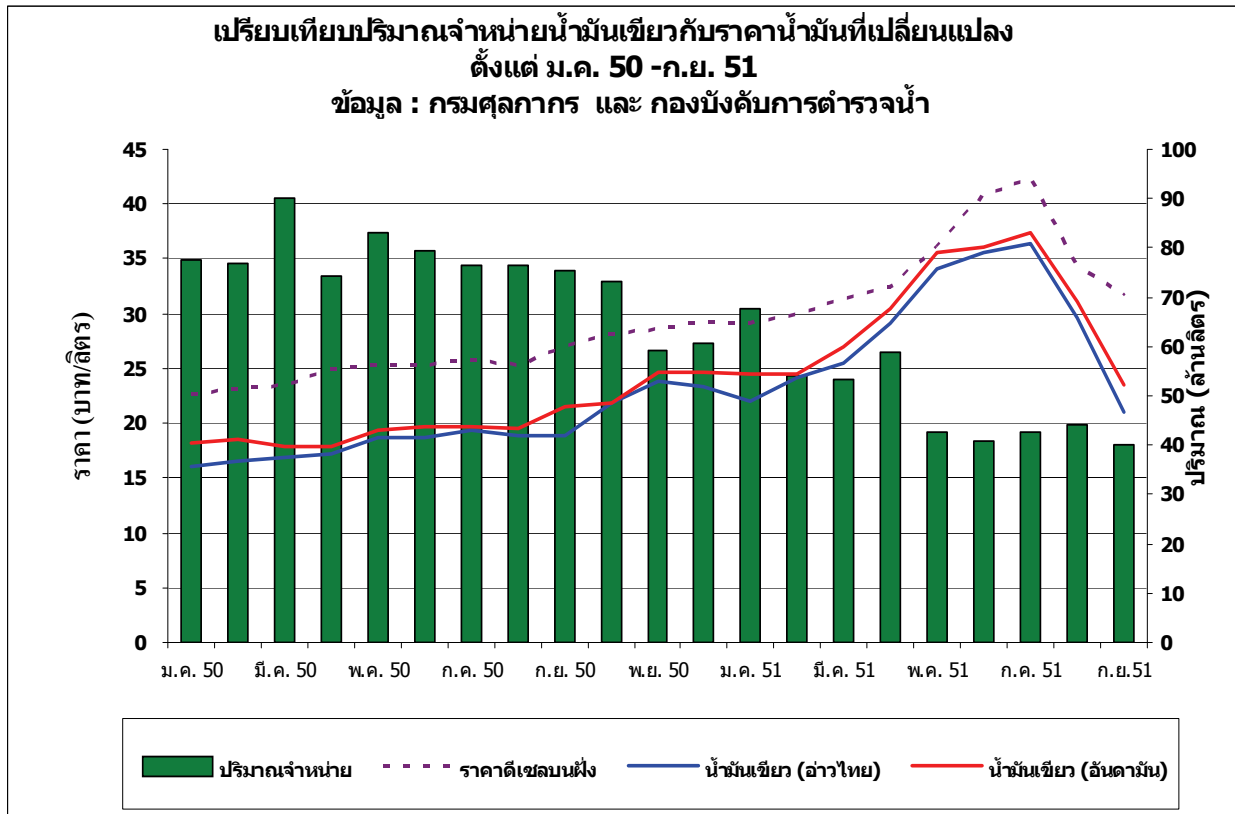
ค่าน้ำมันประมงไทย (2003)	32.57	26.40	24.36	26.38	18.18	14.18	22.30	22.25	13.09				
		6.27	2.89										
			3.50	1.61		2.07	1.46						
ภูเก็ตไตรภาคี	3.03	2.28	2.25	2.01	1.02		1.66	1.79					
กรีน แท็งเกอร์เซอร์วิซ	1.49	0.99	1.00	0.99	-		0.99						
รวมมิตรมารีนออยล์	2.98	2.98	3.05	2.97	2.97	1.97	2.88						
มารีน ดีเซลออยล์	1.00	1.00	0.99	1.00	-	-	1.00						
ไทยแหลมทองซัพพลายฯ	12.44	7.47	8.66	7.08	6.75	6.23	7.48	7.48					
เอ็ม ยู ออยล์	9.29	8.76	7.65	10.39	7.58	7.07	6.59	6.58					
ปริมาณจำหน่ายทั้งหมด	68.06	57.99	54.35	57.07	40.57	35.03	46.81	43.06					
ปริมาณจำหน่ายสมาคม ประมงฯรับรอง**	44.29	26.40	27.86	43.30	28.17	27.37	20.18	6.76					



1.6 ราคาน้ำมันที่จำหน่ายในเขตต่อเนื่อง จากการรายงานราคาน้ำมันเชื้อเพลิงของกองบังคับการตำรวจน้ำ และสมาคมการประมงแห่งประเทศไทยในช่วงเดือนกันยายน 2551 ดังตารางที่ปรากฏ

เดือน	ราคาน้ำมัน (บาท)			ผลต่างกับราคาขนส่ง		ผลต่างราคา อ่าวไทยกับอันดา
	อ่าวไทย	อันดามัน	ขนส่ง	อ่าวไทย	อันดามัน	
ม.ค.	22.00	24.50	29.14	7.14	4.64	2.50
ก.พ.	24.20	24.50	29.94	5.74	5.44	0.30
มี.ค.	25.40	27.00	31.44	6.04	4.44	1.60
เม.ย.	29.20	30.40	32.49	3.29	2.09	1.20
พ.ค.	34.10	35.50	36.02	1.92	0.52	1.40
มิ.ย.	35.50	36.00	40.92	5.42	4.92	0.50
ก.ค.	36.38	37.35	42.40	6.02	5.05	0.97
ส.ค.	29.61	31.10	34.37	4.76	3.27	1.49
ก.ย.	26.80	28.98	31.65	4.85	2.67	2.18





## 2. สถานการณ์ปัจจุบันของโครงการ

1) ในเดือนกันยายน 2551 สถานการณ์ราคาน้ำมันดีเซล (เบนฟี่ง) เฉลี่ยอยู่ระดับที่ 31.65 บาทต่อลิตร มีราคาลดลงเมื่อเทียบกับเดือนสิงหาคม และราคาน้ำมันเขี้ยวเฉลี่ยฟี่งอ่าวไทยต่ำกว่าราคาน้ำมันดีเซลเบนฟี่ง 4.85 บาทต่อลิตร ในฟี่งอันดามันต่ำกว่าเบนฟี่ง 2.67 บาทต่อลิตร ส่วนราคาน้ำมันเขี้ยวฟี่งอ่าวไทยต่ำกว่าน้ำมันเขี้ยวเบนฟี่งอันดามันเฉลี่ยเท่ากับ 2.18 บาทต่อลิตร ทั้งนี้ ราคาน้ำมันเขี้ยวได้ปรับตัวลดลงจากระดับ 35 บาท/ลิตร ในเดือน ก.ค. 51 มาอยู่ที่ระดับ 31.6 บาทต่อลิตร ในเดือนกันยายนซึ่งสอดคล้องกับราคาน้ำมันในตลาดโลกที่ปรับตัวลดลง

2) ความแตกต่างระหว่างปริมาณการตรวจปล่อยน้ำมันเขี้ยวของกรมศุลกากรกับข้อมูลของศูนย์เฝ้าระวังและบันทึกข้อมูลของกองบังคับการตำรวจน้ำในเดือนกันยายน 2551 พบว่ามียอดการจำหน่ายมากกว่าปริมาณน้ำมันที่มีการตรวจปล่อย -5.20 ล้านลิตร หากพิจารณาจากเดือนที่ผ่านมาจะเห็นว่ามียอดปริมาณน้ำมันคือมากกว่าตรวจปล่อยอยู่ประมาณ -1.23 ล้านลิตร เนื่องจากการรับน้ำมันไปจำหน่ายน้อยกว่าการจำหน่ายในเดือนกันยายน รวมทั้งเดือนสิงหาคม ดังนั้นหน่วยงานที่เกี่ยวข้องจึงต้องให้ความเข้มงวดในการตรวจสอบถึงปริมาณน้ำมันที่นำมาจำหน่าย