

ผลการดำเนินงานโครงการจำหน่ายน้ำมันดีเซลสำหรับชาวประมงในเขต
ต่อเนื่อง
(โครงการน้ำมันเขียว)

1. ผลการดำเนินงานโครงการจำหน่ายน้ำมันดีเซลสำหรับชาวประมงฯ
เดือน สิงหาคม 2553
มีรายละเอียด ดังนี้

1.1 จำนวนผู้เข้าร่วมโครงการ จากการดำเนินโครงการจำหน่าย
น้ำมันเชื้อเพลิงในเขตต่อเนื่องในเดือนสิงหาคม 2553 มีจำนวนผู้เข้าร่วม
โครงการฯ ดังนี้

- ผู้ค่าน้ำมันตามมาตรา 7 (ผู้ค่าน้ำมัน 3 ราย และโรงกลั่น
จำนวน 3 ราย) มีจำนวน 6 ราย
- ผู้จัดจำหน่ายในเขตต่อเนื่อง มีจำนวน 23 ราย (ผู้นำไป
จำหน่ายต่อในเขตต่อเนื่อง)
- เรือบรรทุกน้ำมันและสถานีบริการน้ำมัน (Tanker) มีจำนวน
64 ลำ
(เรือในโครงการทุกลำติด GPS และเปิดสัญญาณตรวจสอบ
ได้)

- สมาคมประมงท้องถิ่นที่เสนอเข้าร่วมโครงการ จำนวน 36
สมาคม
- เรือประมงที่จดทะเบียนเข้าร่วมโครงการ จำนวน 9,390
ลำ

1.2 ปริมาณน้ำมันดีเซลที่นำไปจำหน่ายในเขตต่อเนื่อง (ข้อมูลกรม

ศุลกากร)

มีปริมาณการจำหน่ายโดย

กรมศุลกากรตรวจปล่อยในเดือนสิงหาคม 2553 จำนวน 93.64 ล้านลิตร เป็นฝั่งอ่าวไทยทั้งหมด และได้มีการนำน้ำมันจากฝั่งอ่าวไทยไปจำหน่ายในฝั่งอันดามัน โดยบริษัทค้าน้ำมันประมงได้ใช้เรือบรรทุกน้ำมันจากฝั่งอ่าวไทย เพื่อนำไปจำหน่ายให้กับผู้ค้าน้ำมันในฝั่งอันดามัน ภายหลังจากที่คลังน้ำมัน ปตท. ได้ปิดให้บริการ ตามตารางแนบข้างล่างนี้

ปริมาณการจำหน่าย (ล้านลิตร)

๒๕๕๒													
ปี	ก.	ค.	เม.	พ.	พ.	มิ.	ก.	ค.	เม.	พ.	พ.	มิ.	ก.
APPG	5218	5875	7227	6210	6822	6493	6778	6896	5917	8043	6584	7325	7987
ADCF	343	150	448	299	399	400	199	299	099	060	-	055	2751
TCG	5562	6025	7675	6509	7220	6892	6978	7196	6017	8103	6584	7379	82138
๒๕๕๓													
ปี	ก.	ค.	เม.	พ.	พ.	มิ.	ก.	ค.	เม.	พ.	พ.	มิ.	ก.
APPG	6457	7386	7236	7628	7873	8402	8812	9364					
ADCF	-	-	-	-	-	-	-	-					
TCG	6457	7386	7236	7628	7873	8402	8812	9364					

1.3 ปริมาณการจำหน่ายน้ำมันของผู้ค้ามาตรา 7 จากรายงานการจำหน่ายน้ำมันเขียวของผู้ค้าน้ำมันตามมาตรา 7 สามารถสรุปได้ ดังนี้

1.3.1 ผู้ค้ามาตรา 7 ในเดือนสิงหาคม 2553 มีปริมาณการจำหน่ายทั้งสิ้นรวม 92.40 ล้านลิตร สามารถจำแนกการจำหน่ายของแต่ละบริษัท ดังนี้ 1) บริษัท น้ำมันไออาร์พีซี มีปริมาณการจำหน่าย 45.49 ล้านลิตร 2) บริษัท ปตท. มีปริมาณการจำหน่าย 32.47 ล้านลิตร 3) บริษัท เซลล์ มีปริมาณการจำหน่าย 14.44 ล้านลิตร ตามตารางต่อไปนี้

ปริมาณการจำหน่ายน้ำมันเขียวให้เรือ Tanker (ล้านลิตร)

๒๕๕๒													
ปี	ก	๑/๔	๒	๓	๔	๕	๖	๗	๘	๙	๑๐	๑๑	๑๒
๒๕๕๒	397	-	392	5956	3956	3954	11.89	894	496	1093	876	486	7209
๒๕๕๒	14.32	13.97	19.30	23.25	21.06	20.66	20.70	16.86	15.79	7.54	17.56	16.88	207.89
๒๕๕๒	-	-	-	-	-	-	-	-	-	-	-	-	-
๒๕๕๒	3663	4812	5622	3494	5018	41.31	37.19	41.17	44.41	61.96	39.55	51.51	543.19
๒๕๕๒	-	-	-	-	-	-	-	-	-	-	-	-	-
๒๕๕๒	5493	6209	7943	6414	7520	65.93	69.78	66.97	65.17	80.43	65.87	73.25	823.18
๒๕๕๓													
ปี	ก	๑/๔	๒	๓	๔	๕	๖	๗	๘	๙	๑๐	๑๑	๑๒
๒๕๕๓	11.60	6.81	8.74	6.20	12.95	6.50	17.24	14.44	-	-	-	-	84.48
๒๕๕๓	19.84	23.47	14.99	24.16	25.01	30.12	29.03	32.47	-	-	-	-	199.09
๒๕๕๓	-	-	-	-	-	-	-	-	-	-	-	-	-
๒๕๕๓	31.03	43.58	50.73	51.68	43.02	49.48	41.39	45.49	-	-	-	-	356.39
๒๕๕๓	-	-	-	-	-	-	-	-	-	-	-	-	-
๒๕๕๓	62.48	73.86	74.46	82.03	80.98	86.09	87.65	92.40	-	-	-	-	639.96

ข้อมูล : กรมธุรกิจพลังงาน (ข้อมูลอยู่ระหว่างการตรวจสอบ)

1.3.2 ปริมาณการจำหน่ายน้ำมันเขียวของผู้ค้ามาตรา 7 ที่จำหน่ายให้กับผู้ค้าน้ำมันในเขตต่อเนื่อง เดือนสิงหาคม 2553 พอสรุปปริมาณการจำหน่าย ดังตาราง ต่อไปนี้

รายได้สุทธิ (รวม)

ปี	ก.	ก.ย.	ก.	ก.	ก.	ก.	ก.	ก.
1398	2200	2600	2450	2975	3025	3400	3475	3480
1399	159	230	664	279	1.71	280	269	259
1400	4034	4249	4317	4858	4378	4948	4888	5624
1401	080	120	120	120	125	-	1.94	120
1402	6473	7198	7552	8232	7698	8628	8826	9483

1.3.3 โรงกลั่น มีการจำหน่ายน้ำมันเชื้อเพลิงให้กับผู้ค้ามาตรา 7 (จำหน่ายบนฝั่ง) ในเดือนสิงหาคม 2553 รวมทั้งหมด 92.40 ล้านลิตร โดยการแจกจ่าย ดังนี้

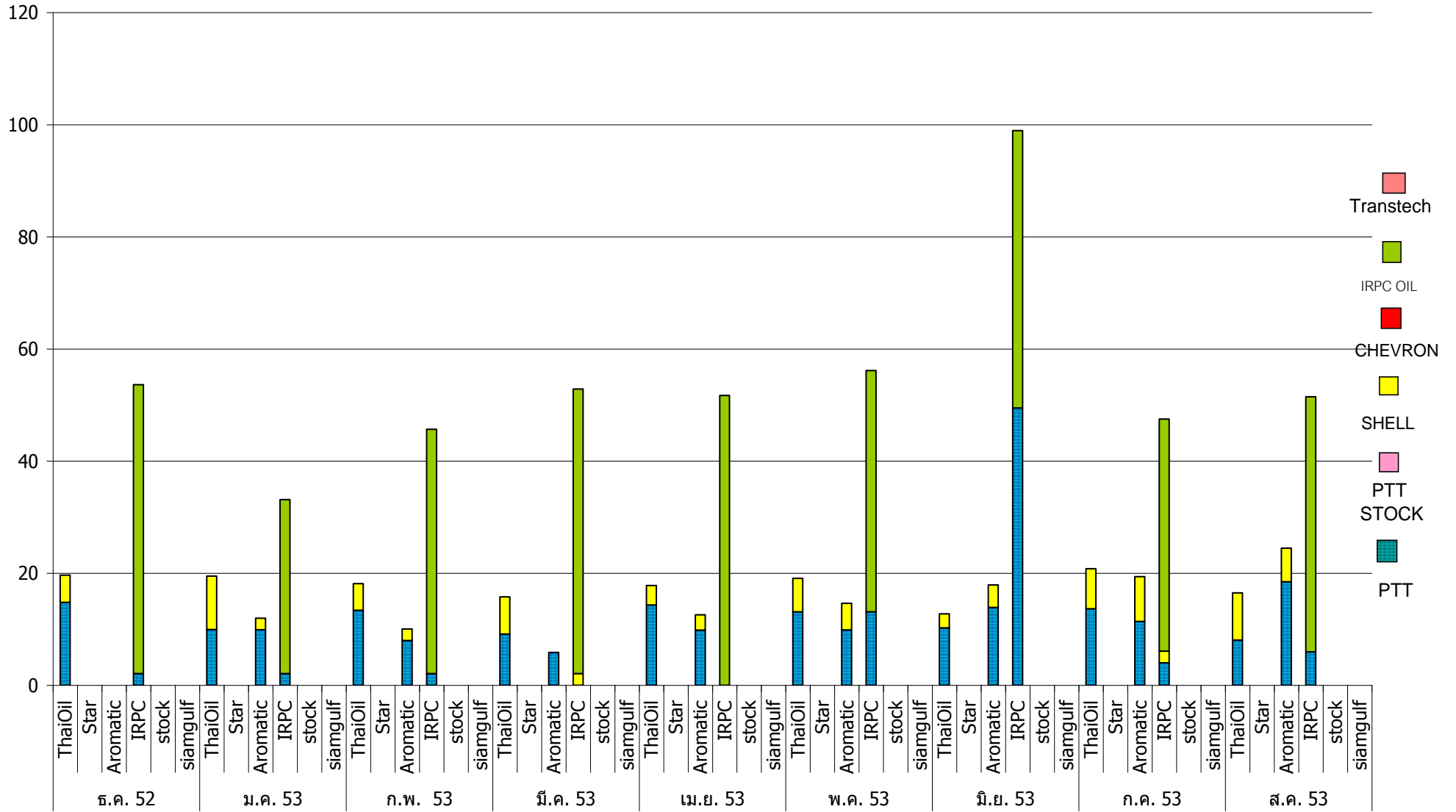
1) บริษัท ไออาร์พีซี จำกัด (มหาชน) มีปริมาณการจำหน่าย รวมทั้งหมด 51.46 ล้านลิตร โดยผ่าน บริษัท น้ำมันไออาร์พีซี จำกัด 45.49 ล้านลิตร ผ่านบริษัท ปตท.จำกัด (มหาชน) 5.97 ล้านลิตร

2) บริษัท ไทยออยล์ จำกัด มีปริมาณการจำหน่าย รวมทั้งหมด 16.47 ล้านลิตร โดยผ่าน ปตท. จำกัด (มหาชน) 8.04 ล้านลิตร ผ่าน บจ. เซลล์แห่งประเทศไทย 8.44 ล้านลิตร

3) บริษัท ปตท. อะโรเมติกส์และการกลั่น มีปริมาณการ
จำหน่าย รวมทั้งหมด 24.47 ล้านลิตร โดยผ่าน ปตท. จำกัด (มหาชน)
18.46 และ ผ่านบริษัท เชลล์แห่งประเทศไทย 6.01 ล้านลิตร สรุป
ป ริ ม า ณ
การจำหน่ายดังตารางและกราฟต่อไปนี้

sđđ	¹ i pđđ k s đđ	² i a b d' d' x d' g (s k s s l)												
		¹ i pđđ g s đđ	G	^./4	G	l G	1/4	G	^.	d'	^ g	y.	1/g	-.
1	² y p.	998	1338	912	1432	1312	1025	1366	804	-	-	-	-	91.82
	l s s	956	477	664	346	596	248	7.15	844	-	-	-	-	48.45
l G		19.49	18.15	15.76	17.78	19.08	12.73	20.81	16.47	-	-	-	-	140.27
¹i p d d' y l s g g s đđ														
	¹ G. ² y p.	-	-	-	-	-	-	-	-	-	-	-	-	-
	¹ ". l s s l l a b o g	-	-	-	-	-	-	-	-	-	-	-	-	-
	¹ ". l s s l l a x (n g)	-	-	-	-	-	-	-	-	-	-	-	-	-
l G		-	-	-	-	-	-	-	-	-	-	-	-	-
¹i p d' y p a n i g y d l s a d' s đđ														
	¹ G. ² y p.	991	800	587	984	989	1388	11.37	1846	-	-	-	-	87.21
	¹ ". l s s l l a b o g	205	204	000	273	474	402	7.99	601	-	-	-	-	29.57
	¹ ". l s s l l a x (n g)	-	-	-	-	-	-	-	-	-	-	-	-	0.00
l G		11.96	10.04	5.87	12.57	14.63	17.89	19.36	24.47	-	-	-	-	116.78
¹i p m d' l e s đđ (G d x) (A d' l l G n l G s n g)														
1	¹ ". x d' m d' l e	31.03	4358	5073	51.68	4302	4948	41.39	4549	-	-	-	-	366.39
2	² y p.	210	210	-	-	200	599	400	597	-	-	-	-	22.17
3	l s s	-	-	210	-	225	-	210	-	-	-	-	-	6.45
l G		33.13	45.68	52.83	51.68	47.28	55.47	47.49	51.46	-	-	-	-	385.01
¹i p g g s đđ n l G s đđ														
	¹ ". p i d d' l a x a g	-	-	-	-	-	-	-	-	-	-	-	-	-
l G		-	-	-	-	-	-	-	-	-	-	-	-	-
l G đđ g		64.58	73.86	74.46	82.03	80.98	86.09	87.65	92.40	-	-	-	-	642.06

ปริมาณจำหน่ายน้ำมันให้แก่ผู้ค้าตามมาตรา 7 (ผู้จำหน่ายบนฝั่ง) ของแต่ละโรงกลั่น
ตั้งแต่ ปี ธ.ค. 52 -ส.ค. 2553



1.4 ปริมาณการจำหน่ายน้ำมันของผู้ค้าน้ำมันในเขตต่อเนื่อง

จากรายงานสรุปการจำหน่ายน้ำมันของผู้ค้าน้ำมันในเขตต่อเนื่องของ ศูนย์เฝ้าฟังและบันทึกข้อมูลของกองบังคับการตำรวจน้ำ พบว่าปริมาณ การจำหน่ายน้ำมันเขียวของเรือสถานีบริการน้ำมันในช่วงเดือน สิงหาคม 2553 จำนวน 93.11 ล้านลิตร เมื่อเปรียบเทียบกับ การตรวจ ปล่อยของกรมศุลกากร มีปริมาณน้ำมัน 93.64 ล้านลิตร สรุปได้ว่าการ ตรวจปล่อยน้ำมันฯ มากซึ่งมีผลต่างที่ 0.54 ล้านลิตร รายละเอียด ดังตารางต่อไปนี้

๒. ปริมาณการจำหน่ายน้ำมันของผู้ค้าน้ำมันในเขตต่อเนื่อง													
ปี	ก.	ค.	เม.	พ.	พ.	มิ.	ก.	อ.	ส.	ย.	ธ.	รวม	รวม
๒๕๕๑	70.86	72.21	80.8	69.94	79.71	68.02	62.18	63.63	72.87	84.86	78.16	74.43	878
๒๕๕๐	82.26	77	90.04	74.1	83.25	79.23	76.52	76.34	75.24	73.31	59.28	60.7	907
๒๕๕๑	61.65	59.62	55.95	53.82	48.42	43.20	38.87	45.49	45.17	43.41	39.61	50.64	587
๒๕๕๒	56.63	61.94	65.93	55.14	67.52	63.62	71.78	67.83	69.28	76.94	60.74	73.48	791
๒๕๕๓	66.45	70.16	79.68	80.97	85.68	86.24	86.71	93.11					
๓. ปริมาณการตรวจปล่อยน้ำมันของกรมศุลกากร													
๒๕๕๑	75.77	71.38	67.85	65.17	81.98	74.13	69.84	66.65	74.71	78.68	74.95	68.16	870
๒๕๕๐	77.44	76.46	86.55	66.96	86.02	82.14	68.14	77.86	69.45	68.12	60.45	59.1	879
๒๕๕๑	67.74	53.98	53.14	58.94	42.82	40.87	42.49	44.26	39.97	44.67	40.77	37.90	568
๒๕๕๒	55.62	60.25	76.75	65.09	72.20	68.92	69.78	71.96	60.17	81.03	65.84	73.79	821
๒๕๕๓	64.57	73.86	72.36	76.28	78.73	84.02	88.12	93.64					
๔. ผลต่าง													
๒๕๕๑	6.09	-5.64	-3.81	5.12	-5.6	-2.33	3.62	-1.23	-5.20	1.26	1.15	-12.74	-19.3
๒๕๕๒	-1.01	-1.69	10.82	9.95	4.68	5.30	-2.01	4.14	-9.12	4.09	5.10	0.31	30.56
๒๕๕๓	-1.87	3.69	-7.31	-4.69	-6.95	-2.22	1.40	0.54					

หมายเหตุ : ตัวเลขบวก แสดงว่าการตรวจปล่อยมากกว่าการจำหน่ายน้อยกว่า

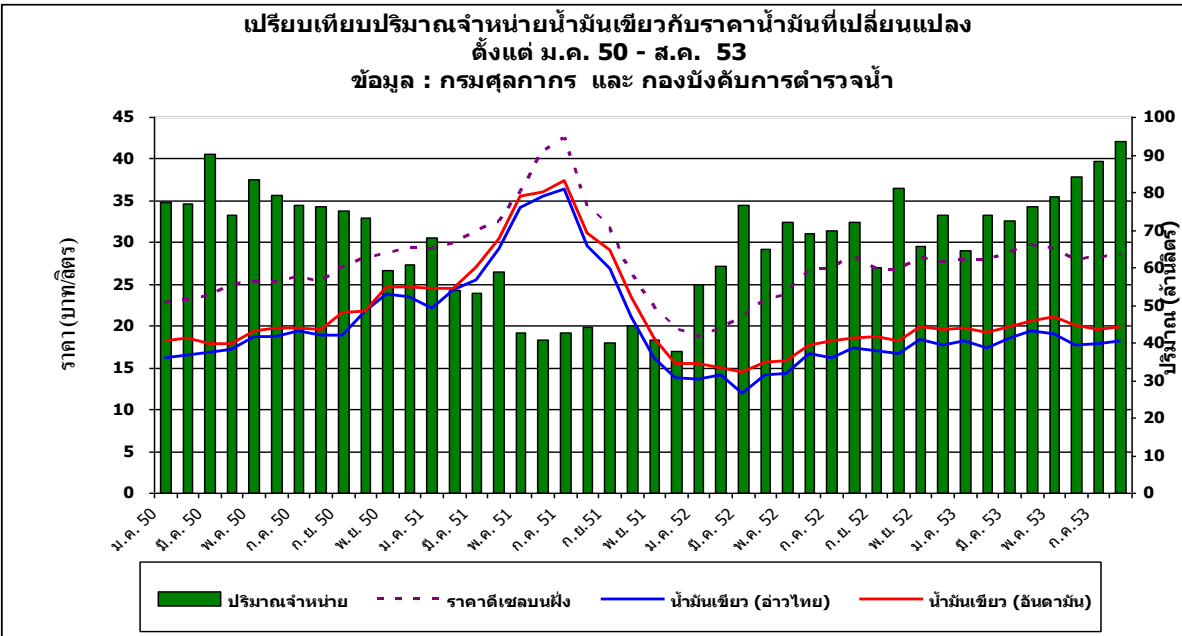
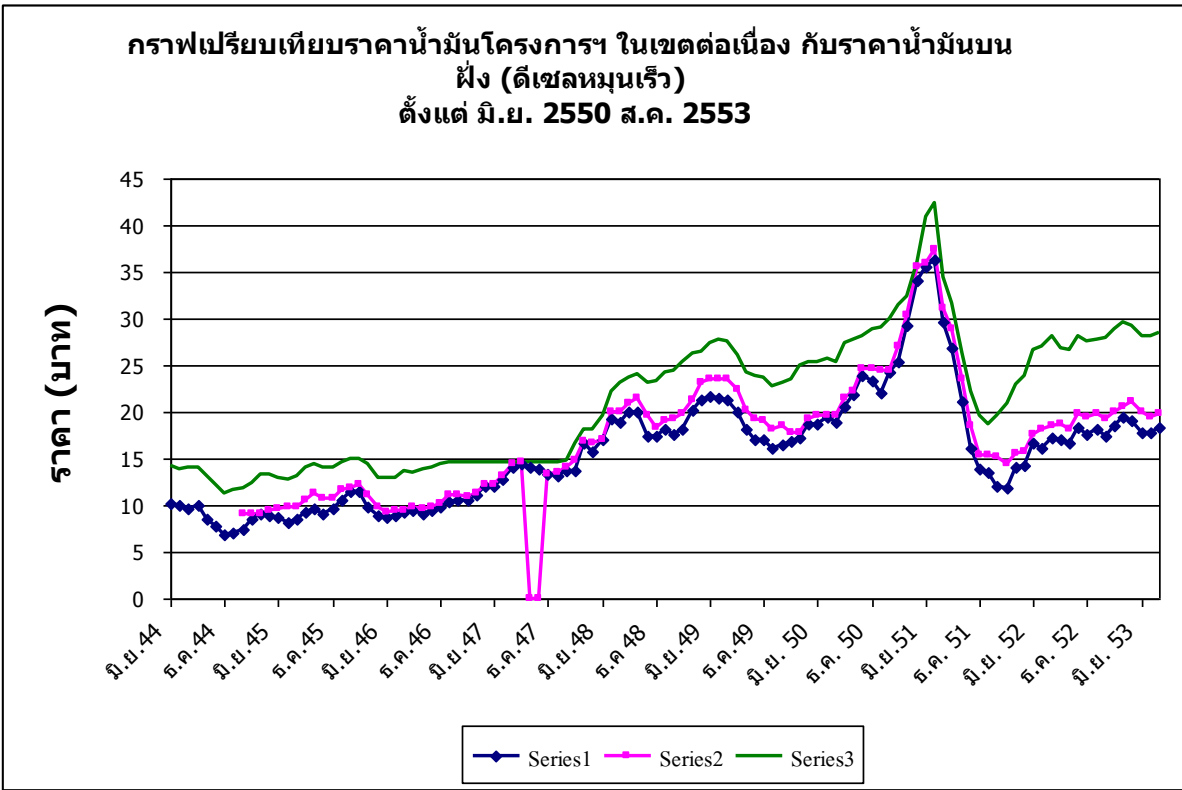
ตัวเลขลบ แสดงว่าการตรวจปล่อยน้อยกว่าการจำหน่ายสูงกว่า

1.5 ราคาน้ำมันที่จำหน่ายในเขตต่อเนื่อง จากการรายงานราคาน้ำมันเขียวของกองบังคับการตำรวจน้ำ และสมาคมการประมงแห่งประเทศไทยในช่วงเดือนสิงหาคม 2553 ดังตารางที่ปรากฏ

ย้ด'Elg lpg id'kGNI, d'An'LyA'x'Đ' x'1/4 (YŁs GkLo)
2:253

Đx	id'kGNI (p)			³syđ'Đ'd'x'1/4		³syđ'id'd'
	Ä'p'g	Ä'yd'Đ	1'x'1/4	Ä'p'g	Ä'yd'Đ	Ä'p'g Đ'Ä'yd'Đ
G.	18.16	19.75	27.79	963	804	1.59
^:1/4	17.39	19.27	27.93	1054	866	1.88
Č.	18.48	19.95	28.94	1046	899	1.47
lGg	19.44	20.57	29.64	1020	907	1.12
1/4.	19.02	21.03	29.2	1018	817	201
Čg	17.70	19.99	28.07	1037	808	2.29
... .	17.75	19.51	28.24	1049	873	1.76
d.	18.25	19.87	28.58	1033	871	1.63
id'd'sg	18.37	19.89	28.58	10.20	8.69	1.51

* ~ Ä'id'kGNI'g'd'Ä'Đ'Đ'd'yd'č'x'g'



2. สถานการณ์ปัจจุบันของโครงการ

1) ในเดือนสิงหาคม 2553 สถานการณ์ราคาน้ำมันดีเซล (บนฝั่ง) เฉลี่ยอยู่ที่ระดับที่ 28.58 บาทต่อลิตร หากพิจารณาแล้วจะพบว่าเดือนสิงหาคม 2553 ราคาน้ำมันดีเซลบนฝั่งสูงกว่าในเดือนกรกฎาคมที่ผ่านมาเพียงเล็กน้อย ราคาเฉลี่ยของฝั่งอ่าวไทยต่ำกว่าราคาน้ำมันดีเซลบนฝั่ง 10.33 ล้านบาท หรือเฉลี่ยประมาณ 10.00 บาทต่อลิตร ในฝั่งอันดามันต่ำกว่าราคาบนฝั่ง 8.08 บาทต่อลิตร ส่วนต่างของราคาน้ำมันในฝั่งอ่าวไทยต่ำกว่าฝั่งอันดามันในเดือนกรกฎาคม 2553 เฉลี่ยอยู่ที่ 1.63 บาทต่อลิตร

2) การติดตามสถานการณ์โดยพิจารณาจาก ความแตกต่างระหว่างปริมาณการตรวจปล่อยน้ำมันเขียวของกรมศุลกากรกับข้อมูลการจำหน่ายน้ำมันกองบังคับการตำรวจน้ำ สรุปข้อมูลในเดือนสิงหาคม 2553 พบว่ามียอดการตรวจปล่อยมากกว่าการจำหน่ายอยู่ 0.54 ล้านลิตร

3) สถานการณ์เรือขนส่งและจำหน่ายน้ำมันรายใหญ่ ที่เข้าร่วมโครงการและติดตั้ง GPS ที่สามารถตรวจสอบการจำหน่ายน้ำมันของเรือที่เข้าร่วมโครงการฯ ณ วันที่ 30 กันยายน 2553 ได้แก่ หจก. เอ็มยู ออยล์ บจก. ท่าฉลอม บจก. รวมมิตรมารีนออยล์ บ.ทองวัฒนา บ.อันดามันพีชเชอร์รี่ซัพพลาย บ.ค้าน้ำมันประมงไทย (2003) บ. ภูเก็ต ไตรภาคี บ.มารินดีเซลออยล์ (ไทย) หจก.. ปัตตานี รวมโชค หจก.มนตรีทวีสิน 2004 จก. หจก. มหาชัยมารีนออยล์ บจก. เอกเฉลิมโชค หจก. เพชรคณินญา (รายละเอียดตามแนบ)
